



DIÁRIO OFICIAL DE BAYEUX - PB

Criado pela Lei Municipal nº 296/79, de 18-12-79, publicado no Diário Oficial do Estado da Paraíba, do dia 25-12-79

ANO 47 - EXTRA

BAYEUX, 31 DE MARÇO DE 2026

www.bayeux.pb.gov.br

Prefeitura Municipal de Bayeux RELATÓRIO RESUMIDO DA EXECUÇÃO ORÇAMENTÁRIA BALANÇO ORÇAMENTÁRIO ORÇAMENTO FISCAL E DA SEGURIDADE SOCIAL JANEIRO A FEVEREIRO DE 2026/BIMESTRE JANEIRO-FEVEREIRO

RRFO - Anexo I (LRF, Art. 52, inciso I, alíneas "a" e "b" do inciso II e §1º)

RS 1,00

RECEITAS	PREVISÃO INICIAL	PREVISÃO ATUALIZADA(a)	RECEITAS REALIZADAS			SALDO A REALIZAR (a-c)
			No Bimestre (b)	% (b/a)	Até o Bimestre (c)	
RECEITAS (EXCETO INTRA-ORÇAMENTÁRIAS) (I)	376.520.276,00	376.520.276,00	54.659.532,03	14,52	54.659.532,03	321.860.743,97
Recargas Correntes	373.818.553,00	373.818.553,00	54.659.532,03	14,62	54.659.532,03	319.159.020,97
Impostos, Taxas e Contribuições de Melhoria	34.690.896,00	34.690.896,00	2.541.178,25	7,33	2.541.178,25	32.149.717,75
Impostos	33.895.338,00	33.895.338,00	2.098.418,56	6,19	2.098.418,56	31.796.919,44
Taxas	795.558,00	795.558,00	442.759,69	55,65	442.759,69	352.798,31
Contribuições	13.797.566,00	13.797.566,00	3.344.637,40	24,24	3.344.637,40	10.452.928,60
Contribuições Sociais	5.821.235,00	5.821.235,00	1.989.232,96	34,17	1.989.232,96	3.832.002,04
Contribuições Econômicas	1.076.331,00	1.076.331,00	0,00	0,00	0,00	1.076.331,00
Contribuição para o Custeio do Serviço de Iluminação Pública	6.900.000,00	6.900.000,00	1.355.404,44	19,64	1.355.404,44	5.544.595,56
Recarga Patrimonial	1.769.814,00	1.769.814,00	529.806,95	29,94	529.806,95	1.240.007,05
Exploração do Patrimônio Imobiliário do Estado	29.443,00	29.443,00	0,00	0,00	0,00	29.443,00
Valores Mobiliários	1.710.928,00	1.710.928,00	529.806,95	30,97	529.806,95	1.181.121,05
Demais Receitas Patrimoniais	29.443,00	29.443,00	0,00	0,00	0,00	29.443,00
Recarga de Serviços	690.297,00	690.297,00	2.428.628,94	351,82	2.428.628,94	(1.738.331,94)
Serviços Administrativos e Comerciais Gerais	32.608,00	32.608,00	0,00	0,00	0,00	32.608,00
Outros Serviços	657.689,00	657.689,00	2.428.628,94	369,27	2.428.628,94	(1.770.939,94)
Transferências Correntes	317.733.274,00	317.733.274,00	44.911.592,97	14,13	44.911.592,97	272.821.681,03
Transferências da União e de suas Entidades	203.068.528,00	203.068.528,00	25.613.408,34	12,61	25.613.408,34	177.455.119,66
Transferências dos Estados e do Distrito Federal e de suas Entidades	48.915.846,00	48.915.846,00	7.969.194,19	16,29	7.969.194,19	40.946.651,81
Transferências de Outras Instituições Públicas	65.500.000,00	65.500.000,00	10.726.986,63	16,38	10.726.986,63	54.773.013,37
Demais Transferências Correntes	248.900,00	248.900,00	602.003,81	241,87	602.003,81	(353.103,81)
Outras Recargas Correntes	5.136.706,00	5.136.706,00	903.687,52	17,59	903.687,52	4.233.018,48
Multas Administrativas, Contratuais e Judiciais	4.547.095,00	4.547.095,00	501.619,51	11,03	501.619,51	4.045.475,49
Indenizações, Restituições e Ressarcimentos	218.123,00	218.123,00	32.667,12	14,98	32.667,12	185.455,88
Demais Recargas Correntes	371.488,00	371.488,00	369.400,89	99,44	369.400,89	2.087,11
Recargas de Capital	2.701.723,00	2.701.723,00	0,00	0,00	0,00	2.701.723,00
Operações de Crédito	78.995,00	78.995,00	0,00	0,00	0,00	78.995,00
Operações de Crédito - Mercado Interno	78.995,00	78.995,00	0,00	0,00	0,00	78.995,00
Transferências de Capital	2.622.728,00	2.622.728,00	0,00	0,00	0,00	2.622.728,00
Transferências da União e de suas Entidades	2.622.728,00	2.622.728,00	0,00	0,00	0,00	2.622.728,00

www.publicsoft.com.br - PublicSoft Contabilidade - versão 2026.19.7.0 - (43)3022-0800

Page 1 of 3

Prefeitura Municipal de Bayeux CNPJ: 08.924.581/0001-60 Avenida Liberdade, 3720 Cep: 38306000 Centro, Bayeux-PB fone: 83333292-2765 astec@asteccontadores.com.br

Prefeitura Municipal de Bayeux RELATÓRIO RESUMIDO DA EXECUÇÃO ORÇAMENTÁRIA BALANÇO ORÇAMENTÁRIO ORÇAMENTO FISCAL E DA SEGURIDADE SOCIAL JANEIRO A FEVEREIRO DE 2026/BIMESTRE JANEIRO-FEVEREIRO

RRFO - Anexo I (LRF, Art. 52, inciso I, alíneas "a" e "b" do inciso II e §1º)

RS 1,00

RECEITAS (EXCETO INTRA-ORÇAMENTÁRIAS) (II)	53.479.724,00	53.479.724,00	6.881.836,23	12,87	6.881.836,23	12,87	46.597.887,77
OPERÇÕES DE CRÉDITO / REFINANCIAMENTO (IV)	0,00	0,00	0,00	0,00	0,00	0,00	0,00
Operações de Crédito - Mercado Interno	0,00	0,00	0,00	0,00	0,00	0,00	0,00
Mobiliária	0,00	0,00	0,00	0,00	0,00	0,00	0,00
Contratual	0,00	0,00	0,00	0,00	0,00	0,00	0,00
Operações de Crédito - Mercado Externo	0,00	0,00	0,00	0,00	0,00	0,00	0,00
Mobiliária	0,00	0,00	0,00	0,00	0,00	0,00	0,00
Contratual	0,00	0,00	0,00	0,00	0,00	0,00	0,00
SUBTOTAL COM REFINANCIAMENTO (V) - (III-IV)	430.000.000,00	430.000.000,00	61.541.368,26	14,31	61.541.368,26	14,31	368.458.631,74
DEFICIT (VI)	-	-	-	-	1.319.038,77	-	-
TOTAL (VII) - (V + VI)	430.000.000,00	430.000.000,00	61.541.368,26	14,31	62.860.407,03	14,62	367.139.592,97
SALDO DE EXERCÍCIOS ANTERIORES	0,00	0,00	-	-	-	-	-
Recursos Arrecadados em Exercícios Anteriores - RPPS	0,00	0,00	-	-	-	-	-
Superávit Financeiro Utilizado para Créditos Adicionais	-	-	-	-	0,00	-	-

DESPESAS	DOTAÇÃO INICIAL	DOTAÇÃO ATUALIZADA	DESPESAS EMPENHADAS		SALDO	DESPESAS LIQUIDADAS		SALDO	DESPESAS PAGAS ATÉ O BIMESTRE	INSCRITOS EM RESTOS A PAGAR NÃO PROCESSADOS ¹
			No Bimestre	Até o Bimestre		No Bimestre	Até o Bimestre			
	(d)	(e)	(f)	(g) = (e - f)	(h)	(i) = (e - h)	(j)	(k)		
DESPESAS (EXCETO INTRA-ORÇAMENTÁRIAS) (VIII)	375.584.276,00	376.301.534,50	61.666.031,82	61.666.031,82	314.635.502,68	53.843.773,06	53.843.773,06	322.457.761,44	49.338.636,63	7.822.258,76
DESPESAS CORRENTES	334.286.603,81	335.857.398,42	60.012.694,41	60.012.694,41	275.844.704,01	52.593.357,58	52.593.357,58	283.264.040,84	48.407.461,21	7.419.336,83
PESSOAL E ENCARGOS SOCIAIS	217.784.680,63	215.663.419,88	33.681.531,80	33.681.531,80	181.981.888,08	33.520.155,14	33.520.155,14	182.143.264,74	31.696.205,71	161.376,66
JUROS E ENCARGOS DA DÍVIDA	252.000,00	252.000,00	0,00	0,00	252.000,00	0,00	0,00	252.000,00	0,00	0,00
OUTRAS DESPESAS CORRENTES	116.249.923,18	119.941.978,54	26.331.162,61	26.331.162,61	93.610.815,93	19.073.202,44	19.073.202,44	100.868.776,10	16.711.255,50	7.257.960,17
DESPESAS DE CAPITAL	39.460.215,30	38.606.679,19	1.653.337,41	1.653.337,41	36.983.341,78	1.250.415,48	1.250.415,48	37.356.263,71	931.175,42	402.921,93
INVESTIMENTOS	34.669.541,30	33.387.969,19	1.171.292,92	1.171.292,92	32.216.667,27	768.370,99	768.370,99	32.619.589,20	449.130,93	402.921,93
INVERSÕES FINANCEIRAS	6.000,00	6.000,00	0,00	0,00	6.000,00	0,00	0,00	6.000,00	0,00	0,00
AMORTIZAÇÃO DA DÍVIDA	4.784.674,00	5.212.719,00	482.044,49	482.044,49	4.730.674,51	482.044,49	482.044,49	4.730.674,51	482.044,49	0,00
RESERVA DE CONTINGÊNCIA	1.837.456,89	1.837.456,89	0,00	0,00	1.837.456,89	0,00	0,00	1.837.456,89	0,00	0,00
DESPESAS (EXCETO INTRA-ORÇAMENTÁRIAS) (IX)	53.479.724,00	52.912.445,39	9.016.633,97	9.016.633,97	43.895.811,42	9.016.633,97	9.016.633,97	43.895.811,42	5.946.687,84	0,00

www.publicsoft.com.br - PublicSoft Contabilidade - versão 2026.19.7.0 - (43)3022-0800

Page 2 of 3

Prefeitura Municipal de Bayeux CNPJ: 08.924.581/0001-60 Avenida Liberdade, 3720 Cep: 38306000 Centro, Bayeux-PB fone: 83333292-2765 astec@asteccontadores.com.br

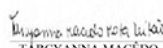
Prefeitura Municipal de Bayeux
RELATÓRIO RESUMIDO DA EXECUÇÃO ORÇAMENTÁRIA
BALANÇO ORÇAMENTÁRIO
ORÇAMENTO FISCAL E DA SEGURIDADE SOCIAL
JANEIRO A FEVEREIRO DE 2026/BIMESTRE JANEIRO-FEVEREIRO

RREO - Anexo I (LRF, Art. 52, inciso I, alíneas "a" e "b" do inciso II e §1º) RS 1,00

SUBTOTAL DAS DESPESAS (X)-(VIII-IX)	429.064.000,00	429.213.979,89	70.682.665,79	70.682.665,79	358.531.314,10	62.860.407,03	62.860.407,03	366.353.572,86	55.285.324,47	7.822.258,76
AMORTIZAÇÃO DA DIV. REFINANCIAMENTO (XI)	0,00	0,00	0,00	0,00	0,00	0,00	0,00	0,00	0,00	0,00
Amortização da Dívida Interna	0,00	0,00	0,00	0,00	0,00	0,00	0,00	0,00	0,00	0,00
Dívida Mobiliária	0,00	0,00	0,00	0,00	0,00	0,00	0,00	0,00	0,00	0,00
Outras Dívidas	0,00	0,00	0,00	0,00	0,00	0,00	0,00	0,00	0,00	0,00
Amortização da Dívida Externa	0,00	0,00	0,00	0,00	0,00	0,00	0,00	0,00	0,00	0,00
Dívida Mobiliária	0,00	0,00	0,00	0,00	0,00	0,00	0,00	0,00	0,00	0,00
Outras Dívidas	0,00	0,00	0,00	0,00	0,00	0,00	0,00	0,00	0,00	0,00
TOTAL DAS DESPESAS (XII) = (X + XI)	429.064.000,00	429.213.979,89	70.682.665,79	70.682.665,79	358.531.314,10	62.860.407,03	62.860.407,03	366.353.572,86	55.285.324,47	7.822.258,76
SUPERAVIT (XIII)	-	-	-	(9.141.297,53)	-	-	(1.319.038,77)	-	6.256.043,79	-
TOTAL COM SUPERAVIT (XIV) = (XII + XIII)	429.064.000,00	429.213.979,89	70.682.665,79	61.541.368,26	-	62.860.407,03	61.541.368,26	-	61.541.368,26	7.822.258,76
RESERVA DE CONTINGENCIA	936.000,00	936.000,00	-	-	936.000,00	-	-	936.000,00	-	-

FONTE: Sistema PublicSoft Contabilidade - Secretaria de Finanças - em 31 de março de 2026 às 08:32:11


NEUZOMAR DE SOUSA SILVA
 CONTADOR


TARCYANNA MACÊDO MOTA LEITÃO
 PREFEITA

Prefeitura Municipal de Bayeux
RELATÓRIO RESUMIDO DA EXECUÇÃO ORÇAMENTÁRIA
DEMONSTRATIVO DA EXECUÇÃO DAS DESPESAS POR FUNÇÃO/SUBFUNÇÃO
ORÇAMENTO FISCAL E DA SEGURIDADE SOCIAL
JANEIRO A FEVEREIRO DE 2026/BIMESTRE JANEIRO-FEVEREIRO

RREO - Anexo II (LRF, Art. 52, inciso II, alínea "c") RS 1,00

FUNÇÃO/SUBFUNÇÃO	DOTAÇÃO INICIA	DOTAÇÃO ATUALIZADA	DESPESAS EMPENHADAS			SALDO	DESPESAS LIQUIDADAS			SALDO	INSCRITAS EM RESTOS A PAGAR NÃO PROCESSADOS
			No Bimestre	Até o Bimestre	%		No Bimestre	Até o Bimestre	%		
DESPESAS (EXCETO INTRA-ORÇAMENTÁRIAS)	376.520.276,00	377.237.534,50	61.666.031,82	61.666.031,82	87,24	315.571.502,68	53.843.773,06	53.843.773,06	85,66	323.393.761,44	0,00
(I) Legislativa	13.490.691,66	13.490.691,66	1.820.491,57	1.820.491,57	2,58	11.670.200,09	1.820.491,57	1.820.491,57	2,90	11.670.200,09	0,00
Ação Legislativa	13.490.691,66	13.490.691,66	1.820.491,57	1.820.491,57	2,58	11.670.200,09	1.820.491,57	1.820.491,57	2,90	11.670.200,09	0,00
Administração	71.606.640,89	71.807.309,26	10.913.278,47	10.913.278,47	15,44	60.894.030,79	10.340.865,06	10.340.865,06	16,45	61.466.444,20	0,00
Ação Judiciária	1.244.778,00	1.244.778,00	82.916,54	82.916,54	0,12	1.161.861,46	82.916,54	82.916,54	0,13	1.161.861,46	0,00
Def. Interesse Publ. no Proc. Judiciário	45.517,00	44.780,00	0,00	0,00	0,00	44.780,00	0,00	0,00	0,00	44.780,00	0,00
Defesa de Ordem Jurídica	804.379,00	804.379,00	118.052,68	118.052,68	0,17	686.326,32	117.262,68	117.262,68	0,19	687.116,32	0,00
Planejamento e Orçamento	3.996.062,10	3.996.062,10	0,00	0,00	0,00	3.996.062,10	0,00	0,00	0,00	3.996.062,10	0,00
Administração Geral	43.646.466,79	43.419.827,16	8.340.146,27	8.340.146,27	11,80	35.079.680,89	7.808.076,18	7.808.076,18	12,42	35.611.750,98	0,00
Administração Financeira	29.000,00	29.000,00	0,00	0,00	0,00	29.000,00	0,00	0,00	0,00	29.000,00	0,00
Controle Interno	345.000,00	345.000,00	0,00	0,00	0,00	345.000,00	0,00	0,00	0,00	345.000,00	0,00
Normatização e Fiscalização	7.319.325,00	7.319.325,00	1.170.312,70	1.170.312,70	1,66	6.149.012,30	1.130.759,38	1.130.759,38	1,80	6.188.565,62	0,00
Tecnologia da Informatização	48.000,00	48.000,00	0,00	0,00	0,00	48.000,00	0,00	0,00	0,00	48.000,00	0,00
Ordenamento Territorial	48.000,00	48.000,00	0,00	0,00	0,00	48.000,00	0,00	0,00	0,00	48.000,00	0,00
Formação de Recursos Humanos	44.200,00	44.200,00	0,00	0,00	0,00	44.200,00	0,00	0,00	0,00	44.200,00	0,00
Administração de Receitas	267.972,00	267.972,00	0,00	0,00	0,00	267.972,00	0,00	0,00	0,00	267.972,00	0,00
Previdência do Regime Estatutário	1.845.000,00	1.845.000,00	158.331,68	158.331,68	0,22	1.686.668,32	158.331,68	158.331,68	0,25	1.686.668,32	0,00
Infra-estrutura Urbana	7.184.400,00	7.184.400,00	561.474,11	561.474,11	0,79	6.622.925,89	561.474,11	561.474,11	0,89	6.622.925,89	0,00
Turismo	48.000,00	48.000,00	0,00	0,00	0,00	48.000,00	0,00	0,00	0,00	48.000,00	0,00
Outros Encargos Especiais	4.690.541,00	5.118.586,00	482.044,49	482.044,49	0,68	4.636.541,51	482.044,49	482.044,49	0,77	4.636.541,51	0,00
Segurança Pública	1.241.974,00	1.241.974,00	3.200,00	3.200,00	0,00	1.238.774,00	1.600,00	1.600,00	0,00	1.240.374,00	0,00
Administração Geral	19.400,00	19.400,00	0,00	0,00	0,00	19.400,00	0,00	0,00	0,00	19.400,00	0,00
Normatização e Fiscalização	446.408,00	446.408,00	0,00	0,00	0,00	446.408,00	0,00	0,00	0,00	446.408,00	0,00
Policimento	205.590,00	205.590,00	3.200,00	3.200,00	0,00	202.390,00	1.600,00	1.600,00	0,00	203.990,00	0,00
Defesa Civil	108.489,00	108.489,00	0,00	0,00	0,00	108.489,00	0,00	0,00	0,00	108.489,00	0,00
Informações e Inteligência	394.177,00	394.177,00	0,00	0,00	0,00	394.177,00	0,00	0,00	0,00	394.177,00	0,00
Preservação e Conservação Ambiental	68.000,00	68.000,00	0,00	0,00	0,00	68.000,00	0,00	0,00	0,00	68.000,00	0,00

Prefeitura Municipal de Bayeux
RELATÓRIO RESUMIDO DA EXECUÇÃO ORÇAMENTÁRIA
DEMONSTRATIVO DA EXECUÇÃO DAS DESPESAS POR FUNÇÃO/SUBFUNÇÃO
ORÇAMENTO FISCAL E DA SEGURIDADE SOCIAL
JANEIRO A FEVEREIRO DE 2026/BIMESTRE JANEIRO-FEVEREIRO

RREO - Anexo II (LRF, Art. 52, inciso II, alínea "c")

RS 1,00

FUNÇÃO/SUBFUNÇÃO	DOTAÇÃO INICIA	DOTAÇÃO ATUALIZADA	DESPESAS EMPENHADAS			SALDO	DESPESAS LIQUIDADAS			SALDO	INSCRITAS EM RESTOS A PAGAR NÃO PROCESSADOS
			No Bimestre	Até o Bimestre	%		No Bimestre	Até o Bimestre	%		
DESPESAS (EXCETO INTRA-ORÇAMENTÁRIAS)	376.520.276,00	377.237.534,50	61.666.031,82	61.666.031,82	87,24	315.571.502,68	53.843.773,06	53.843.773,06	85,66	323.393.761,44	0,00
(I)											
Assistência Social	12.108.369,00	12.319.130,00	2.372.207,46	2.372.207,46	3,36	9.946.922,54	1.776.709,11	1.776.709,11	2,83	10.542.420,89	0,00
Administração Geral	174.000,00	174.000,00	0,00	0,00	0,00	174.000,00	0,00	0,00	0,00	174.000,00	0,00
Assistência à Criança e ao Adolescente	510.295,00	456.988,00	152.155,29	152.155,29	0,22	304.832,71	148.539,29	148.539,29	0,24	308.448,71	0,00
Assistência Comunitária	11.358.074,00	11.622.142,00	2.220.052,17	2.220.052,17	3,14	9.402.089,83	1.628.169,82	1.628.169,82	2,59	9.993.972,18	0,00
Alimentação e Nutrição	66.000,00	66.000,00	0,00	0,00	0,00	66.000,00	0,00	0,00	0,00	66.000,00	0,00
Previdência Social	57.594.390,00	57.594.390,00	8.297.398,31	8.297.398,31	11,74	49.096.991,69	8.297.398,31	8.297.398,31	13,20	49.096.991,69	0,00
Previdência do Regime Estatutário	57.153.628,00	57.153.628,00	8.297.398,31	8.297.398,31	11,74	48.856.229,69	8.297.398,31	8.297.398,31	13,20	48.856.229,69	0,00
Outros Encargos Especiais	240.762,00	240.762,00	0,00	0,00	0,00	240.762,00	0,00	0,00	0,00	240.762,00	0,00
Saúde	85.523.780,95	85.580.548,95	14.761.640,88	14.761.640,88	20,88	70.818.908,07	13.847.891,89	13.847.891,89	22,03	71.732.657,06	0,00
Administração Geral	9.616.096,00	9.658.173,00	3.165.782,66	3.165.782,66	4,48	6.492.390,34	2.936.635,57	2.936.635,57	4,67	6.721.537,43	0,00
Tecnologia da Informatização	118.021,00	118.021,00	0,00	0,00	0,00	118.021,00	0,00	0,00	0,00	118.021,00	0,00
Formação de Recursos Humanos	595.099,00	595.099,00	0,00	0,00	0,00	595.099,00	0,00	0,00	0,00	595.099,00	0,00
Atenção Básica	31.498.759,00	31.581.720,00	4.800.650,60	4.800.650,60	6,79	26.781.069,40	4.523.650,01	4.523.650,01	7,20	27.058.069,99	0,00
Assistência Hospitalar e Ambulatorial	37.256.246,95	37.187.976,95	5.975.946,56	5.975.946,56	8,45	31.212.030,39	5.620.794,96	5.620.794,96	8,94	31.567.181,99	0,00
Supporte Profilático e Terapêutico	2.966.113,00	2.966.113,00	282.765,91	282.765,91	0,40	2.683.347,09	281.865,91	281.865,91	0,45	2.684.247,09	0,00
Vigilância Sanitária	289.680,00	289.680,00	16.200,00	16.200,00	0,02	273.480,00	1.200,00	1.200,00	0,00	288.480,00	0,00
Vigilância Epidemiológica	2.604.512,00	2.604.512,00	513.887,21	513.887,21	0,73	2.090.624,79	483.371,54	483.371,54	0,77	2.121.140,46	0,00
Alimentação e Nutrição	579.254,00	579.254,00	6.407,94	6.407,94	0,01	572.846,06	373,90	373,90	0,00	578.880,10	0,00
Trabalho	196.000,00	196.000,00	5.000,00	5.000,00	0,01	191.000,00	5.000,00	5.000,00	0,01	191.000,00	0,00
Fomento ao Trabalho	196.000,00	196.000,00	5.000,00	5.000,00	0,01	191.000,00	5.000,00	5.000,00	0,01	191.000,00	0,00
Educação	97.969.955,27	98.278.617,77	17.531.026,56	17.531.026,56	24,80	80.747.591,21	13.617.935,42	13.617.935,42	21,66	84.660.682,35	0,00
Formação de Recursos Humanos	440.000,00	398.000,00	0,00	0,00	0,00	398.000,00	0,00	0,00	0,00	398.000,00	0,00
Assistência Comunitária	36.000,00	36.000,00	0,00	0,00	0,00	36.000,00	0,00	0,00	0,00	36.000,00	0,00
Alimentação e Nutrição	2.095.724,00	2.095.724,00	0,00	0,00	0,00	2.095.724,00	0,00	0,00	0,00	2.095.724,00	0,00
Ensino Fundamental	77.737.344,51	79.992.516,12	16.711.188,87	16.711.188,87	23,64	63.281.327,25	12.841.184,69	12.841.184,69	20,43	67.151.331,43	0,00
Ensino Superior	48.000,00	18.000,00	0,00	0,00	0,00	18.000,00	0,00	0,00	0,00	18.000,00	0,00
Educação Infantil	14.140.545,76	13.342.130,65	819.837,69	819.837,69	1,16	12.522.292,96	776.750,73	776.750,73	1,24	12.565.379,92	0,00
Educação de Jovens e Adultos	1.821.021,00	780.927,00	0,00	0,00	0,00	780.927,00	0,00	0,00	0,00	780.927,00	0,00
Educação Especial	991.320,00	955.320,00	0,00	0,00	0,00	955.320,00	0,00	0,00	0,00	955.320,00	0,00
Educação Básica	660.000,00	660.000,00	0,00	0,00	0,00	660.000,00	0,00	0,00	0,00	660.000,00	0,00

Prefeitura Municipal de Bayeux
RELATÓRIO RESUMIDO DA EXECUÇÃO ORÇAMENTÁRIA
DEMONSTRATIVO DA EXECUÇÃO DAS DESPESAS POR FUNÇÃO/SUBFUNÇÃO
ORÇAMENTO FISCAL E DA SEGURIDADE SOCIAL
JANEIRO A FEVEREIRO DE 2026/BIMESTRE JANEIRO-FEVEREIRO

RREO - Anexo II (LRF, Art. 52, inciso II, alínea "c")

RS 1,00

FUNÇÃO/SUBFUNÇÃO	DOTAÇÃO INICIA	DOTAÇÃO ATUALIZADA	DESPESAS EMPENHADAS			SALDO	DESPESAS LIQUIDADAS			SALDO	INSCRITAS EM RESTOS A PAGAR NÃO PROCESSADOS
			No Bimestre	Até o Bimestre	%		No Bimestre	Até o Bimestre	%		
DESPESAS (EXCETO INTRA-ORÇAMENTÁRIAS)	376.520.276,00	377.237.534,50	61.666.031,82	61.666.031,82	87,24	315.571.502,68	53.843.773,06	53.843.773,06	85,66	323.393.761,44	0,00
(I)											
Cultura	4.372.620,00	4.380.621,00	162.687,15	162.687,15	0,23	4.217.933,85	162.687,15	162.687,15	0,26	4.217.933,85	0,00
Ação Legislativa	1.406.600,00	1.414.601,00	86.687,15	86.687,15	0,12	1.327.913,85	86.687,15	86.687,15	0,14	1.327.913,85	0,00
Administração Geral	24.000,00	24.000,00	0,00	0,00	0,00	24.000,00	0,00	0,00	0,00	24.000,00	0,00
Difusão Cultural	2.859.020,00	2.859.020,00	76.000,00	76.000,00	0,11	2.783.020,00	76.000,00	76.000,00	0,12	2.783.020,00	0,00
Turismo	83.000,00	83.000,00	0,00	0,00	0,00	83.000,00	0,00	0,00	0,00	83.000,00	0,00
Direitos da Cidadania	3.681.622,00	3.655.824,00	154.965,27	154.965,27	0,22	3.500.858,73	154.965,27	154.965,27	0,25	3.500.858,73	0,00
Administração Geral	1.595.870,00	1.595.870,00	154.965,27	154.965,27	0,22	1.440.904,73	154.965,27	154.965,27	0,25	1.440.904,73	0,00
Assistência à Criança e ao Adolescente	1.134.400,00	1.109.702,00	0,00	0,00	0,00	1.109.702,00	0,00	0,00	0,00	1.109.702,00	0,00
Assistência Comunitária	465.352,00	464.252,00	0,00	0,00	0,00	464.252,00	0,00	0,00	0,00	464.252,00	0,00
Fomento ao Trabalho	24.000,00	24.000,00	0,00	0,00	0,00	24.000,00	0,00	0,00	0,00	24.000,00	0,00
Direitos Individuais, Colet. e Difusos	462.000,00	462.000,00	0,00	0,00	0,00	462.000,00	0,00	0,00	0,00	462.000,00	0,00
Urbanismo	22.290.165,34	22.354.100,34	5.460.334,34	5.460.334,34	7,73	16.893.766,00	3.637.576,14	3.637.576,14	5,79	18.716.524,20	0,00
Formação de Recursos Humanos	53.000,00	53.000,00	0,00	0,00	0,00	53.000,00	0,00	0,00	0,00	53.000,00	0,00
Assistência Comunitária	37.000,00	37.000,00	0,00	0,00	0,00	37.000,00	0,00	0,00	0,00	37.000,00	0,00
Infra-estrutura Urbana	8.957.828,34	9.021.763,34	224.683,14	224.683,14	0,32	8.797.080,20	224.683,14	224.683,14	0,36	8.797.080,20	0,00
Serviços Urbanos	13.216.754,00	13.216.754,00	5.235.651,20	5.235.651,20	7,41	7.981.102,80	3.412.893,00	3.412.893,00	5,43	9.808.861,00	0,00
Turismo	25.583,00	25.583,00	0,00	0,00	0,00	25.583,00	0,00	0,00	0,00	25.583,00	0,00
Habituação	24.000,00	24.000,00	0,00	0,00	0,00	24.000,00	0,00	0,00	0,00	24.000,00	0,00
Habituação Urbana	24.000,00	24.000,00	0,00	0,00	0,00	24.000,00	0,00	0,00	0,00	24.000,00	0,00
Saneamento	47.000,00	47.000,00	0,00	0,00	0,00	47.000,00	0,00	0,00	0,00	47.000,00	0,00
Saneamento Básico Urbano	24.000,00	24.000,00	0,00	0,00	0,00	24.000,00	0,00	0,00	0,00	24.000,00	0,00
Preservação e Conservação Ambiental	23.000,00	23.000,00	0,00	0,00	0,00	23.000,00	0,00	0,00	0,00	23.000,00	0,00
Gestão Ambiental	886.375,00	884.291,00	3.148,67	3.148,67	0,00	881.142,33	0,00	0,00	0,00	884.291,00	0,00
Formação de Recursos Humanos	42.000,00	42.000,00	0,00	0,00	0,00	42.000,00	0,00	0,00	0,00	42.000,00	0,00
Vigilância Sanitária	49.000,00	49.000,00	0,00	0,00	0,00	49.000,00	0,00	0,00	0,00	49.000,00	0,00
Preservação e Conservação Ambiental	747.375,00	745.291,00	3.148,67	3.148,67	0,00	742.142,33	0,00	0,00	0,00	745.291,00	0,00
Controle Ambiental	48.000,00	48.000,00	0,00	0,00	0,00	48.000,00	0,00	0,00	0,00	48.000,00	0,00
Indústria	18.000,00	18.000,00	0,00	0,00	0,00	18.000,00	0,00	0,00	0,00	18.000,00	0,00
Promoção Industrial	18.000,00	18.000,00	0,00	0,00	0,00	18.000,00	0,00	0,00	0,00	18.000,00	0,00

Prefeitura Municipal de Bayeux
RELATÓRIO RESUMIDO DA EXECUÇÃO ORÇAMENTÁRIA
DEMONSTRATIVO DA EXECUÇÃO DAS DESPESAS POR FUNÇÃO/SUBFUNÇÃO
ORÇAMENTO FISCAL E DA SEGURIDADE SOCIAL
JANEIRO A FEVEREIRO DE 2026/BIMESTRE JANEIRO-FEVEREIRO

RREO - Anexo II (LRF, Art. 52, inciso II, alínea "c")

RS 1,00

FUNÇÃO/SUBFUNÇÃO	DOTAÇÃO INÍCIA	DOTAÇÃO ATUALIZADA	DESPESAS EMPENHADAS			SALDO	DESPESAS LIQUIDADAS			SALDO	INSCRITAS EM RESTOS A PAGAR NÃO PROCESSADOS
			No Bimestre	Até o Bimestre	%		No Bimestre	Até o Bimestre	%		
DESPESAS (EXCETO INTRA-ORÇAMENTÁRIAS) (I)	376.520.276,00	377.237.534,50	61.666.031,82	61.666.031,82	87,24	315.571.502,68	53.843.773,06	53.843.773,06	85,66	323.393.761,44	0,00
Comércio e Serviços	235.000,00	235.000,00	0,00	0,00	0,00	235.000,00	0,00	0,00	0,00	235.000,00	0,00
Promoção Industrial	44.000,00	44.000,00	0,00	0,00	0,00	44.000,00	0,00	0,00	0,00	44.000,00	0,00
Promoção Comercial	107.000,00	107.000,00	0,00	0,00	0,00	107.000,00	0,00	0,00	0,00	107.000,00	0,00
Turismo	84.000,00	84.000,00	0,00	0,00	0,00	84.000,00	0,00	0,00	0,00	84.000,00	0,00
Comunicação	319.500,00	255.111,63	143.848,14	143.848,14	0,20	111.263,49	143.848,14	143.848,14	0,23	111.263,49	0,00
Comunicação Social	319.500,00	255.111,63	143.848,14	143.848,14	0,20	111.263,49	143.848,14	143.848,14	0,23	111.263,49	0,00
Transporte	44.000,00	44.000,00	0,00	0,00	0,00	44.000,00	0,00	0,00	0,00	44.000,00	0,00
Assistência Comunitária	44.000,00	44.000,00	0,00	0,00	0,00	44.000,00	0,00	0,00	0,00	44.000,00	0,00
Desporto e Lazer	2.296.735,00	2.257.468,00	36.805,00	36.805,00	0,05	2.220.663,00	36.805,00	36.805,00	0,06	2.220.663,00	0,00
Infra-estrutura Urbana	665.006,00	665.006,00	0,00	0,00	0,00	665.006,00	0,00	0,00	0,00	665.006,00	0,00
Desporto de Rendimento	872.025,00	872.025,00	0,00	0,00	0,00	872.025,00	0,00	0,00	0,00	872.025,00	0,00
Desporto Comunitário	759.704,00	720.437,00	36.805,00	36.805,00	0,05	683.632,00	36.805,00	36.805,00	0,06	683.632,00	0,00
RESERVA DE CONTINGÊNCIA	2.773.456,89	2.773.456,89	0,00	0,00	0,00	2.773.456,89	0,00	0,00	0,00	2.773.456,89	0,00
DESPESAS (INTRA-ORÇAMENTÁRIAS) (II)	53.479.724,00	52.912.445,39	9.016.633,97	9.016.633,97	12,76	43.895.811,42	9.016.633,97	9.016.633,97	14,34	43.895.811,42	0,00
Legislativa	468.098,28	468.098,28	138.813,32	138.813,32	0,00	329.284,96	138.813,32	138.813,32	0,00	329.284,96	0,00
Ação Legislativa	468.098,28	468.098,28	138.813,32	138.813,32	0,20	329.284,96	138.813,32	138.813,32	0,22	329.284,96	0,00

Prefeitura Municipal de Bayeux
RELATÓRIO RESUMIDO DA EXECUÇÃO ORÇAMENTÁRIA
DEMONSTRATIVO DA EXECUÇÃO DAS DESPESAS POR FUNÇÃO/SUBFUNÇÃO
ORÇAMENTO FISCAL E DA SEGURIDADE SOCIAL
JANEIRO A FEVEREIRO DE 2026/BIMESTRE JANEIRO-FEVEREIRO

RREO - Anexo II (LRF, Art. 52, inciso II, alínea "c")

RS 1,00

FUNÇÃO/SUBFUNÇÃO	DOTAÇÃO INÍCIA	DOTAÇÃO ATUALIZADA	DESPESAS EMPENHADAS			SALDO	DESPESAS LIQUIDADAS			SALDO	INSCRITAS EM RESTOS A PAGAR NÃO PROCESSADOS
			No Bimestre	Até o Bimestre	%		No Bimestre	Até o Bimestre	%		
DESPESAS (INTRA-ORÇAMENTÁRIAS) (II)	53.479.724,00	52.912.445,39	9.016.633,97	9.016.633,97	12,76	43.895.811,42	9.016.633,97	9.016.633,97	14,34	43.895.811,42	0,00
Administração	15.722.022,67	15.310.141,67	3.125.680,11	3.125.680,11	0,00	12.184.461,56	3.125.680,11	3.125.680,11	0,00	12.184.461,56	0,00
Ação Judiciária	0,00	0,00	0,00	0,00	0,00	0,00	0,00	0,00	0,00	0,00	0,00
Def. Interesse Públ. no Proc. Judiciário	0,00	0,00	0,00	0,00	0,00	0,00	0,00	0,00	0,00	0,00	0,00
Defesa de Ordem Jurídica	28.867,00	28.867,00	4.199,10	4.199,10	0,01	24.667,90	4.199,10	4.199,10	0,01	24.667,90	0,00
Planejamento e Orçamento	0,00	0,00	0,00	0,00	0,00	0,00	0,00	0,00	0,00	0,00	0,00
Administração Geral	11.457.072,95	11.457.072,95	2.821.415,37	2.821.415,37	3,39	8.635.657,58	2.821.415,37	2.821.415,37	4,49	8.635.657,58	0,00
Administração Financeira	0,00	0,00	0,00	0,00	0,00	0,00	0,00	0,00	0,00	0,00	0,00
Controle Interno	25.000,00	25.000,00	0,00	0,00	0,00	25.000,00	0,00	0,00	0,00	25.000,00	0,00
Normatização e Fiscalização	1.223.566,00	1.223.566,00	300.065,64	300.065,64	0,42	923.500,36	300.065,64	300.065,64	0,48	923.500,36	0,00
Tecnologia da Informatização	0,00	0,00	0,00	0,00	0,00	0,00	0,00	0,00	0,00	0,00	0,00
Ordenamento Territorial	0,00	0,00	0,00	0,00	0,00	0,00	0,00	0,00	0,00	0,00	0,00
Formação de Recursos Humanos	0,00	0,00	0,00	0,00	0,00	0,00	0,00	0,00	0,00	0,00	0,00
Administração de Receitas	0,00	0,00	0,00	0,00	0,00	0,00	0,00	0,00	0,00	0,00	0,00
Previdência do Regime Estatutário	0,00	0,00	0,00	0,00	0,00	0,00	0,00	0,00	0,00	0,00	0,00
Infra-estrutura Urbana	0,00	0,00	0,00	0,00	0,00	0,00	0,00	0,00	0,00	0,00	0,00
Turismo	0,00	0,00	0,00	0,00	0,00	0,00	0,00	0,00	0,00	0,00	0,00
Outros Encargos Especiais	2.987.516,72	2.575.635,72	0,00	0,00	0,00	2.575.635,72	0,00	0,00	0,00	2.575.635,72	0,00
Segurança Pública	12.000,00	12.000,00	0,00	0,00	0,00	12.000,00	0,00	0,00	0,00	12.000,00	0,00
Administração Geral	0,00	0,00	0,00	0,00	0,00	0,00	0,00	0,00	0,00	0,00	0,00
Normatização e Fiscalização	0,00	0,00	0,00	0,00	0,00	0,00	0,00	0,00	0,00	0,00	0,00
Policiamento	0,00	0,00	0,00	0,00	0,00	0,00	0,00	0,00	0,00	0,00	0,00
Defesa Civil	12.000,00	12.000,00	0,00	0,00	0,00	12.000,00	0,00	0,00	0,00	12.000,00	0,00
Informações e Inteligência	0,00	0,00	0,00	0,00	0,00	0,00	0,00	0,00	0,00	0,00	0,00
Preservação e Conservação Ambiental	0,00	0,00	0,00	0,00	0,00	0,00	0,00	0,00	0,00	0,00	0,00
Assistência Social	0,00	0,00	0,00	0,00	0,00	0,00	0,00	0,00	0,00	0,00	0,00
Administração Geral	0,00	0,00	0,00	0,00	0,00	0,00	0,00	0,00	0,00	0,00	0,00
Assistência à Criança e ao Adolescente	0,00	0,00	0,00	0,00	0,00	0,00	0,00	0,00	0,00	0,00	0,00
Assistência Comunitária	0,00	0,00	0,00	0,00	0,00	0,00	0,00	0,00	0,00	0,00	0,00
Alimentação e Nutrição	0,00	0,00	0,00	0,00	0,00	0,00	0,00	0,00	0,00	0,00	0,00

Prefeitura Municipal de Bayeux
RELATÓRIO RESUMIDO DA EXECUÇÃO ORÇAMENTÁRIA
DEMONSTRATIVO DA EXECUÇÃO DAS DESPESAS POR FUNÇÃO/SUBFUNÇÃO
ORÇAMENTO FISCAL E DA SEGURIDADE SOCIAL
JANEIRO A FEVEREIRO DE 2026/BIMESTRE JANEIRO-FEVEREIRO

RREO - Anexo II (LRF, Art. 52, inciso II, alínea "c")

RS 1,00

FUNÇÃO/SUBFUNÇÃO	DOTAÇÃO INÍCIA	DOTAÇÃO ATUALIZADA	DESPESAS EMPENHADAS			SALDO (c) = (a - b)	DESPESAS LIQUIDADAS			SALDO (e) = (a - d)	INSCRITAS EM RESTOS A PAGAR NÃO PROCESSADOS (f)
			No Bimestre	Até o Bimestre	%		No Bimestre	Até o Bimestre	%		
DESPESAS (INTRA-ORÇAMENTÁRIAS) (II)	53.479.724,00	52.912.445,39	9.016.633,97	9.016.633,97	12,76	43.895.811,42	9.016.633,97	9.016.633,97	14,34	43.895.811,42	0,00
Previdência Social	841.449,00	841.449,00	0,00	0,00	0,00	841.449,00	0,00	0,00	0,00	841.449,00	0,00
Previdência do Regime Estatutário	0,00	0,00	0,00	0,00	0,00	0,00	0,00	0,00	0,00	0,00	0,00
Outros Encargos Especiais	841.449,00	841.449,00	0,00	0,00	0,00	841.449,00	0,00	0,00	0,00	841.449,00	0,00
Saúde	10.628.140,05	10.628.140,05	2.505.186,04	2.505.186,04	0,00	8.122.954,01	2.505.186,04	2.505.186,04	0,00	8.122.954,01	0,00
Administração Geral	2.390.790,00	2.390.790,00	334.759,16	334.759,16	0,47	2.056.030,84	334.759,16	334.759,16	0,53	2.056.030,84	0,00
Tecnologia da Informatização	0,00	0,00	0,00	0,00	0,00	0,00	0,00	0,00	0,00	0,00	0,00
Formação de Recursos Humanos	0,00	0,00	0,00	0,00	0,00	0,00	0,00	0,00	0,00	0,00	0,00
Atenção Básica	5.145.840,00	5.145.840,00	1.651.942,39	1.651.942,39	2,34	3.493.897,61	1.651.942,39	1.651.942,39	2,63	3.493.897,61	0,00
Assistência Hospitalar e Ambulatorial	1.596.145,05	1.596.145,05	218.269,63	218.269,63	0,31	1.377.875,42	218.269,63	218.269,63	0,35	1.377.875,42	0,00
Suporte Profilático e Terapêutico	0,00	0,00	0,00	0,00	0,00	0,00	0,00	0,00	0,00	0,00	0,00
Vigilância Sanitária	6.000,00	6.000,00	0,00	0,00	0,00	6.000,00	0,00	0,00	0,00	6.000,00	0,00
Vigilância Epidemiológica	1.489.365,00	1.489.365,00	300.214,86	300.214,86	0,42	1.189.150,14	300.214,86	300.214,86	0,48	1.189.150,14	0,00
Alimentação e Nutrição	0,00	0,00	0,00	0,00	0,00	0,00	0,00	0,00	0,00	0,00	0,00
Trabalho	0,00	0,00	0,00	0,00	0,00	0,00	0,00	0,00	0,00	0,00	0,00
Fomento ao Trabalho	0,00	0,00	0,00	0,00	0,00	0,00	0,00	0,00	0,00	0,00	0,00
Educação	25.722.094,00	25.566.696,39	3.246.954,50	3.246.954,50	0,00	22.319.741,89	3.246.954,50	3.246.954,50	0,00	22.319.741,89	0,00
Formação de Recursos Humanos	0,00	0,00	0,00	0,00	0,00	0,00	0,00	0,00	0,00	0,00	0,00
Assistência Comunitária	0,00	0,00	0,00	0,00	0,00	0,00	0,00	0,00	0,00	0,00	0,00
Alimentação e Nutrição	0,00	0,00	0,00	0,00	0,00	0,00	0,00	0,00	0,00	0,00	0,00
Ensino Fundamental	25.701.094,00	25.550.440,39	3.246.954,50	3.246.954,50	4,59	22.303.485,89	3.246.954,50	3.246.954,50	5,17	22.303.485,89	0,00
Ensino Superior	0,00	0,00	0,00	0,00	0,00	0,00	0,00	0,00	0,00	0,00	0,00
Educação Infantil	15.000,00	10.256,00	0,00	0,00	0,00	10.256,00	0,00	0,00	0,00	10.256,00	0,00
Educação de Jovens e Adultos	6.000,00	6.000,00	0,00	0,00	0,00	6.000,00	0,00	0,00	0,00	6.000,00	0,00
Educação Especial	0,00	0,00	0,00	0,00	0,00	0,00	0,00	0,00	0,00	0,00	0,00
Educação Básica	0,00	0,00	0,00	0,00	0,00	0,00	0,00	0,00	0,00	0,00	0,00
Cultura	74.920,00	74.920,00	0,00	0,00	0,00	74.920,00	0,00	0,00	0,00	74.920,00	0,00
Ação Legislativa	74.920,00	74.920,00	0,00	0,00	0,00	74.920,00	0,00	0,00	0,00	74.920,00	0,00
Administração Geral	0,00	0,00	0,00	0,00	0,00	0,00	0,00	0,00	0,00	0,00	0,00
Difusão Cultural	0,00	0,00	0,00	0,00	0,00	0,00	0,00	0,00	0,00	0,00	0,00
Turismo	0,00	0,00	0,00	0,00	0,00	0,00	0,00	0,00	0,00	0,00	0,00

Prefeitura Municipal de Bayeux
RELATÓRIO RESUMIDO DA EXECUÇÃO ORÇAMENTÁRIA
DEMONSTRATIVO DA EXECUÇÃO DAS DESPESAS POR FUNÇÃO/SUBFUNÇÃO
ORÇAMENTO FISCAL E DA SEGURIDADE SOCIAL
JANEIRO A FEVEREIRO DE 2026/BIMESTRE JANEIRO-FEVEREIRO

RREO - Anexo II (LRF, Art. 52, inciso II, alínea "c")

RS 1,00

FUNÇÃO/SUBFUNÇÃO	DOTAÇÃO INÍCIA	DOTAÇÃO ATUALIZADA	DESPESAS EMPENHADAS			SALDO (c) = (a - b)	DESPESAS LIQUIDADAS			SALDO (e) = (a - d)	INSCRITAS EM RESTOS A PAGAR NÃO PROCESSADOS (f)
			No Bimestre	Até o Bimestre	%		No Bimestre	Até o Bimestre	%		
DESPESAS (INTRA-ORÇAMENTÁRIAS) (II)	53.479.724,00	52.912.445,39	9.016.633,97	9.016.633,97	12,76	43.895.811,42	9.016.633,97	9.016.633,97	14,34	43.895.811,42	0,00
Direitos da Cidadania	6.000,00	6.000,00	0,00	0,00	0,00	6.000,00	0,00	0,00	0,00	6.000,00	0,00
Administração Geral	6.000,00	6.000,00	0,00	0,00	0,00	6.000,00	0,00	0,00	0,00	6.000,00	0,00
Assistência à Criança e ao Adolescente	0,00	0,00	0,00	0,00	0,00	0,00	0,00	0,00	0,00	0,00	0,00
Assistência Comunitária	0,00	0,00	0,00	0,00	0,00	0,00	0,00	0,00	0,00	0,00	0,00
Fomento ao Trabalho	0,00	0,00	0,00	0,00	0,00	0,00	0,00	0,00	0,00	0,00	0,00
Direitos Individuais, Colet. e Difusos	0,00	0,00	0,00	0,00	0,00	0,00	0,00	0,00	0,00	0,00	0,00
Urbanismo	0,00	0,00	0,00	0,00	0,00	0,00	0,00	0,00	0,00	0,00	0,00
Formação de Recursos Humanos	0,00	0,00	0,00	0,00	0,00	0,00	0,00	0,00	0,00	0,00	0,00
Assistência Comunitária	0,00	0,00	0,00	0,00	0,00	0,00	0,00	0,00	0,00	0,00	0,00
Infra-estrutura Urbana	0,00	0,00	0,00	0,00	0,00	0,00	0,00	0,00	0,00	0,00	0,00
Serviços Urbanos	0,00	0,00	0,00	0,00	0,00	0,00	0,00	0,00	0,00	0,00	0,00
Turismo	0,00	0,00	0,00	0,00	0,00	0,00	0,00	0,00	0,00	0,00	0,00
Habitação	0,00	0,00	0,00	0,00	0,00	0,00	0,00	0,00	0,00	0,00	0,00
Habitação Urbana	0,00	0,00	0,00	0,00	0,00	0,00	0,00	0,00	0,00	0,00	0,00
Saneamento	0,00	0,00	0,00	0,00	0,00	0,00	0,00	0,00	0,00	0,00	0,00
Saneamento Básico Urbano	0,00	0,00	0,00	0,00	0,00	0,00	0,00	0,00	0,00	0,00	0,00
Preservação e Conservação Ambiental	0,00	0,00	0,00	0,00	0,00	0,00	0,00	0,00	0,00	0,00	0,00
Gestão Ambiental	0,00	0,00	0,00	0,00	0,00	0,00	0,00	0,00	0,00	0,00	0,00
Formação de Recursos Humanos	0,00	0,00	0,00	0,00	0,00	0,00	0,00	0,00	0,00	0,00	0,00
Vigilância Sanitária	0,00	0,00	0,00	0,00	0,00	0,00	0,00	0,00	0,00	0,00	0,00
Preservação e Conservação Ambiental	0,00	0,00	0,00	0,00	0,00	0,00	0,00	0,00	0,00	0,00	0,00
Controle Ambiental	0,00	0,00	0,00	0,00	0,00	0,00	0,00	0,00	0,00	0,00	0,00
Indústria	0,00	0,00	0,00	0,00	0,00	0,00	0,00	0,00	0,00	0,00	0,00
Promoção Industrial	0,00	0,00	0,00	0,00	0,00	0,00	0,00	0,00	0,00	0,00	0,00
Comércio e Serviços	0,00	0,00	0,00	0,00	0,00	0,00	0,00	0,00	0,00	0,00	0,00
Promoção Industrial	0,00	0,00	0,00	0,00	0,00	0,00	0,00	0,00	0,00	0,00	0,00
Promoção Comercial	0,00	0,00	0,00	0,00	0,00	0,00	0,00	0,00	0,00	0,00	0,00
Turismo	0,00	0,00	0,00	0,00	0,00	0,00	0,00	0,00	0,00	0,00	0,00
Comunicação	5.000,00	5.000,00	0,00	0,00	0,00	5.000,00	0,00	0,00	0,00	5.000,00	0,00
Comunicação Social	5.000,00	5.000,00	0,00	0,00	0,00	5.000,00	0,00	0,00	0,00	5.000,00	0,00

Prefeitura Municipal de Bayeux
RELATÓRIO RESUMIDO DA EXECUÇÃO ORÇAMENTÁRIA
DEMONSTRATIVO DA EXECUÇÃO DAS DESPESAS POR FUNÇÃO/SUBFUNÇÃO
ORÇAMENTO FISCAL E DA SEGURIDADE SOCIAL
JANEIRO A FEVEREIRO DE 2026/BIMESTRE JANEIRO-FEVEREIRO

RREO - Anexo II (LRF, Art. 52, inciso II, alínea "c") RS 1,00

FUNÇÃO/SUBFUNÇÃO	DOTAÇÃO INICIA	DOTAÇÃO ATUALIZADA (a)	DESPESAS EMPENHADAS			SALDO (e) = (a - b)	DESPESAS LIQUIDADAS			SALDO (e) = (a - d)	INSCRITAS EM RESTOS A PAGAR NÃO PROCESSADOS (f)
			No Bimestre	Até o Bimestre (b)	%		No Bimestre	Até o Bimestre (d)	%		
DESPESAS (INTRA-ORÇAMENTARIAS) (II)	53.479.724,00	52.912.445,39	9.016.633,97	9.016.633,97	12,76	43.895.811,42	9.016.633,97	9.016.633,97	14,34	43.895.811,42	0,00
Transporte	0,00	0,00	0,00	0,00	0,00	0,00	0,00	0,00	0,00	0,00	0,00
Assistência Comunitária	0,00	0,00	0,00	0,00	0,00	0,00	0,00	0,00	0,00	0,00	0,00
Desporto e Lazer	0,00	0,00	0,00	0,00	0,00	0,00	0,00	0,00	0,00	0,00	0,00
Infra-estrutura Urbana	0,00	0,00	0,00	0,00	0,00	0,00	0,00	0,00	0,00	0,00	0,00
Desporto de Rendimento	0,00	0,00	0,00	0,00	0,00	0,00	0,00	0,00	0,00	0,00	0,00
Desporto Comunitário	0,00	0,00	0,00	0,00	0,00	0,00	0,00	0,00	0,00	0,00	0,00
TOTAL (II) - (I-II)	430.000.000,00	430.149.979,89	70.682.665,79	70.682.665,79	100,00	359.467.314,10	62.860.407,03	62.860.407,03	100,00	367.289.572,86	0,00

FONTE: Sistema PublicSoft Contabilidade - Secretaria de Finanças - em 31 de março de 2026 as 08:32:20


 NEUZOMAR DE SOUSA SILVA
 CONTADOR


 TARCYANNA MACEDO MOTA LEITO
 PREFEITA

Prefeitura Municipal de Bayeux
RELATÓRIO RESUMIDO DA EXECUÇÃO ORÇAMENTÁRIA
DEMONSTRATIVO DA RECEITA CORRENTE LÍQUIDA
ORÇAMENTO FISCAL E DA SEGURIDADE SOCIAL
JANEIRO A FEVEREIRO DE 2026/BIMESTRE JANEIRO-FEVEREIRO

RREO - ANEXO III (LRF, Art. 53, inciso I) RS 1,00

Especificação	EVOLUÇÃO DA RECEITA REALIZADA NOS ÚLTIMOS 12 MESES												Total (últimos 12 meses)	Previsão Atualizada - 2026
	Mar/25	Abr/25	Mai/25	Jun/25	Jul/25	Ago/25	Sep/25	Out/25	Nov/25	Dez/25	Jan/26	Fev/26		
RECEITAS CORRENTES (II)	24.310.769,3	25.942.811,95	29.053.016,86	29.477.085,34	35.316.481,70	28.329.272,24	24.916.275,93	36.965.842,11	26.491.384,00	44.126.291,58	29.502.134,15	30.843.346,47	370.886.150,71	433.141.351,25
Impostos, Taxas e Contribuições de Melhoria	2.310.811,79	2.825.970,66	2.870.774,27	3.221.063,97	2.416.212,74	2.252.354,96	2.555.246,00	1.970.803,77	1.322.116,89	2.425.676,59	1.159.788,58	1.381.439,67	26.910.209,89	35.850.634,58
IPU	152.178,80	164.542,13	465.587,31	990.531,29	182.208,03	60.985,01	172.800,43	23.792,00	10.607,94	12.822,67	5.145,42	6.845,53	2.207.566,56	4.571.709,42
ITBI	134.182,71	285.576,65	287.959,93	215.099,89	170.466,69	137.112,19	212.439,82	8.322,94	0,00	0,00	0,00	0,00	1.380.763,85	4.423.137,00
IRRF	858.825,71	850.504,81	964.418,90	657.117,81	930.609,75	842.425,41	750.494,00	832.546,79	761.881,98	1.721.034,80	567.147,63	642.568,23	10.354.659,49	12.810.712,63
ISS	832.325,94	1.208.173,84	774.335,07	894.836,10	932.833,61	912.763,38	1.062.029,44	920.154,00	373.905,47	375.033,56	412.877,01	463.837,74	9.161.101,16	12.674.949,01
Outros Impostos, Taxas e Contribuições de Melhoria	333.271,63	397.170,20	378.473,00	502.279,51	382.571,66	299.069,27	369.481,71	209.988,04	176.261,50	316.785,56	174.568,52	208.191,17	3.804.114,83	970.126,52
Contribuições	1.287.230,45	709.286,93	1.465.724,72	1.645.931,66	1.643.847,50	1.129.229,37	2.045.542,36	1.318.751,65	1.504.161,97	2.041.807,74	1.688.866,45	1.655.770,95	18.095.131,75	15.866.432,45
Recursos Patrimoniais	635.711,66	(1.120.077,83)	304.850,61	189.756,23	275.416,40	234.632,19	251.286,08	248.511,15	225.123,29	581.020,56	278.391,16	251.415,79	2.356.037,29	2.048.205,16
Rendimentos de Aplicação Financeira	0,00	0,00	0,00	0,00	0,00	0,00	0,00	0,00	0,00	0,00	0,00	0,00	1.999.319,16	58.866,00
Outros Recursos Patrimoniais	0,00	0,00	0,00	0,00	0,00	0,00	0,00	0,00	0,00	0,00	0,00	0,00	0,00	0,00
Recursos Agropastoris	0,00	0,00	0,00	0,00	0,00	0,00	0,00	0,00	0,00	0,00	0,00	0,00	0,00	0,00
Recursos Industriais	0,00	0,00	0,00	0,00	0,00	0,00	0,00	0,00	0,00	0,00	0,00	0,00	0,00	0,00
Recursos de Serviços	22.784,69	180.348,25	25.546,32	261.258,20	335.324,70	8.059,48	139.402,12	613.296,47	966.542,46	1.268.130,86	1.202.309,29	1.226.248,65	6.189.785,40	1.992.077,29
Transferências Correntes	16.627.374,01	23.885.123,73	23.694.864,04	23.860.309,56	29.940.484,22	21.795.788,85	23.505.403,44	32.378.014,40	22.281.148,71	37.030.996,26	24.576.731,63	26.020.368,53	311.882.095,84	376.736.493,63
Cota-Parte do FPM	6.672.968,18	6.780.871,20	8.640.062,76	8.888.700,21	9.338.375,51	9.131.670,93	6.124.290,03	8.324.991,98	13.406.339,16	8.502.426,60	10.690.097,37	103.702.427,30	134.000.381,60	
Cota-Parte do ITR	0,00	0,00	0,00	72,68	0,00	0,00	0,00	304,94	0,00	0,00	0,00	0,00	383,62	1.899,00
Cota-Parte do ICMS	3.443.432,31	3.548.307,69	3.401.274,66	3.440.036,65	3.863.662,16	4.139.802,77	3.039.930,96	3.598.616,79	3.254.184,40	4.657.670,82	4.155.235,37	3.573.594,08	45.066.948,00	54.542.508,37
Cota-Parte do IPVA	519.174,77	467.418,43	733.913,16	475.921,83	515.403,77	460.621,53	323.208,97	423.737,14	280.662,03	270.147,71	445.509,64	1.186.015,30	6.101.131,28	7.867.394,64
Transferências da LC 61/1989	1.005,62	1.000,51	850,59	1.095,49	1.011,40	893,61	1.088,21	1.084,26	998,33	1.146,15	954,03	871,59	12.059,79	14.479,03
Transferências do FUNDEB	5.088.800,97	5.671.754,34	6.039.345,10	6.116.338,02	5.076.383,98	5.218.514,12	5.663.798,01	5.629.530,27	5.916.596,16	7.012.818,84	7.139.333,92	6.196.904,73	70.780.022,24	91.041.179,92
Outras Transferências Correntes	3.794.494,16	7.419.711,47	4.869.517,75	4.933.235,28	11.156.287,90	7.260.808,44	4.445.706,36	16.600.450,07	4.503.515,89	12.572.836,68	4.293.278,07	4.379.321,46	85.229.123,53	89.180.561,07
Outras Receitas Correntes	526.833,27	481.963,24	663.256,50	299.555,76	496.561,70	461.769,39	421.395,63	436.465,28	312.291,56	449.118,69	596.026,64	307.660,88	5.825.899,54	5.732.732,64
DEDUÇÕES (III)	2.926.643,10	2.452.711,26	3.500.731,98	3.697.279,35	3.695.415,03	2.960.537,87	3.654.598,84	2.841.566,41	3.239.073,76	4.599.313,74	3.960.028,96	4.085.849,29	41.043.749,63	44.722.691,96
Contrib. do Servidor para o Plano de Previdência	713.382,20	195.682,33	910.956,89	1.055.157,99	1.054.737,42	560.688,71	1.534.466,16	799.391,73	771.925,10	1.473.079,11	993.473,12	993.755,84	11.034.709,69	6.814.712,12
Compensação Financeira entre Regimes Previdência	61.316,76	61.316,76	61.316,76	61.316,76	61.316,76	61.316,76	61.316,76	61.316,76	61.316,76	61.316,76	61.316,76	61,316,76	1.080.000,00	304.780,63
Rendimentos de Aplicações de Recursos Previdenciários	49.881,32	58.347,16	28.944,62	19.272,76	6.200,17	8.665,12	2.600,91	705,22	632,65	1.421,31	2.607,89	3.862,99	81.203,02	508.547,80
Dedução de Receita para Formação do FUNDEB	2.102.097,73	2.137.365,01	2.502.513,71	2.561.531,84	1.973.100,68	2.343.865,28	2.056.215,01	2.009.668,25	2.404.675,12	2.964.547,59	2.668.163,41	3.023.779,78	28.747.781,39	37.004.651,41
RECEITA CORRENTE LÍQUIDA (III) = (II - III)	21.384.100,37	24.490.100,69	25.552.284,88	25.780.806,03	32.221.066,73	25.368.737,37	25.261.676,79	34.124.276,31	23.252.307,14	40.126.977,84	25.533.105,79	26.763.491,18	329.840.410,08	393.424.683,79

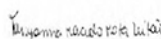
Prefeitura Municipal de Bayeux
RELATÓRIO RESUMIDO DA EXECUÇÃO ORÇAMENTÁRIA
DEMONSTRATIVO DA RECEITA CORRENTE LÍQUIDA
ORÇAMENTO FISCAL E DA SEGURIDADE SOCIAL
JANEIRO A FEVEREIRO DE 2026/BIMESTRE JANEIRO-FEVEREIRO

RREO – ANEXO III (LRF, Art. 53, inciso I) R\$ 1,00

Especificação	EVOLUÇÃO DA RECEITA REALIZADA NOS ÚLTIMOS 12 MESES												Total (últimos 12 meses)	Previsão Atualizada - 2026
	Mar/25	Abr/25	Mai/25	Jun/25	Jul/25	Ago/25	Set/25	Out/25	Nov/25	Dez/25	Jan/26	Fev/26		
(-) Transferências obrigatórias da União relativas às emendas individuais (art. 166-A, § 1º, da CF) (IV)	0,00	0,00	415.619,33	0,00	4.000.000,00	0,00	0,00	1.000.000,00	0,00	600.000,00	14.234,55	11.556,18	6.941.810,66	45.734,55
RECEITA CORRENTE LÍQUIDA AJUSTADA PARA CÁLCULO DOS LIMITES DE ENDIVIDAMENTO (V) = (III - IV)	21.384.103,77	24.489.900,69	25.105.664,75	25.780.406,03	28.221.032,73	25.381.845,37	25.261.676,79	33.124.276,31	23.252.307,14	39.526.979,30	25.518.871,24	26.751.535,00	323.798.599,62	392.978.749,24
(-) Transferências obrigatórias da União relativas às emendas de bancada (art. 166, § 16, da CF) (V)	0,00	0,00	0,00	0,00	0,00	0,00	0,00	4.177.562,00	0,00	250.000,00	0,00	0,00	4.427.562,00	0,00
(-) Transferências da União relativas a remuneração dos agentes comunitários de saúde e de combate às endemias (CF, art. 198, § 1º (VI))	0,00	0,00	0,00	0,00	0,00	0,00	0,00	7.225.680,00	707.388,00	1.484.604,00	748.902,00	742.418,00	10.908.992,00	7.248.902,00
(-) Outras Deduções Constitucionais ou Legais (VIII)	0,00	0,00	0,00	0,00	0,00	0,00	0,00	0,00	0,00	0,00	0,00	0,00	0,00	0,00
RECEITA CORRENTE LÍQUIDA AJUSTADA PARA CÁLCULO DOS LIMITES DA DESPESA COM PESSOAL (IX) = (V - VI - VII - VIII)	21.384.103,77	24.489.900,69	25.105.664,75	25.780.406,03	28.221.032,73	25.381.845,37	25.261.676,79	21.721.034,31	22.544.919,14	37.792.375,30	24.769.969,24	26.009.117,00	308.462.045,62	385.729.847,24

FONTE: Sistema PúblicoSoft Contabilidade - Secretaria de Finanças - em 31 de março de 2026 às 08:32:36


 NEUZOMAR DE SOUSA SILVA
 CONTADOR


 TARCYANNA MACÊDO MOITA LEITÃO
 PREFEITA

Prefeitura Municipal de Bayeux
RELATÓRIO RESUMIDO DA EXECUÇÃO ORÇAMENTÁRIA
DEMONSTRATIVO DA RECEITA DE IMPOSTOS LÍQUIDA E DAS DESPESAS PRÓPRIAS COM AÇÕES E SERVIÇOS PÚBLICOS DE SAÚDE
ORÇAMENTO FISCAL E DA SEGURIDADE SOCIAL
JANEIRO A FEVEREIRO DE 2026/BIMESTRE JANEIRO-FEVEREIRO

RREO – ANEXO XII (L.C. 141/2012, art. 35) R\$ 1,00

RECEITAS PARA APURAÇÃO DA APLICAÇÃO EM AÇÕES E SERVIÇOS PÚBLICOS DE SAÚDE	PREVISÃO INICIAL	PREVISÃO	RECEITAS REALIZADAS	
			Até o Bimestre (b)	% (b/a) x 100
RECEITAS DE IMPOSTOS (I)	33.896.338,00	33.896.338,00	2.096.414,54	6,19
Receita Resultante do Imposto Predial e Territorial Urbano - IPTU	4.566.564,00	4.566.564,00	11.990,55	0,26
IPTU	2.752.460,00	2.752.460,00	11.990,55	0,44
Multa, Juros de Mora, Dívida Ativa e Outros Encargos do IPTU	1.814.104,00	1.814.104,00	0,00	0,00
Receita Resultante do Imposto sobre Transmissão Inter Vivos - ITBI	4.823.137,00	4.823.137,00	0,00	0,00
ITBI	4.823.137,00	4.823.137,00	0,00	0,00
Multa, Juros de Mora, Dívida Ativa e Outros Encargos do ITBI	0,00	0,00	0,00	0,00
Receita Resultante do Imposto sobre Serviços de Qualquer Natureza - ISS	12.262.072,00	12.262.072,00	876.714,75	7,15
ISS	10.011.274,00	10.011.274,00	876.714,75	8,76
Multa, Juros de Mora, Dívida Ativa e Outros Encargos do ISS	2.250.798,00	2.250.798,00	0,00	0,00
Receita Resultante do Imposto sobre a Renda e Proventos de Qualquer Natureza Retido na Fonte - IRPJ	12.243.565,00	12.243.565,00	1.209.712,86	9,88
IRPJ	12.243.565,00	12.243.565,00	1.209.712,86	9,88
Multa, Juros de Mora, Dívida Ativa e Outros Encargos do IRPJ	0,00	0,00	0,00	0,00
RECEITA DE TRANSFERÊNCIAS CONSTITUCIONAIS E LEGAIS (II)	174.596.927,00	174.596.927,00	28.594.697,98	16,38
Cota-Parte FTR	189,00	189,00	0,00	0,00
Cota-Parte FPM	116.814.249,00	116.814.249,00	19.192.523,97	16,43
Cota-Parte ICMS	50.347.073,00	50.347.073,00	7.768.829,83	15,43
Cota-Parte IPQ-Exportação	13.525,00	13.525,00	1.825,62	13,50
Cota-Parte IPVA	7.421.891,00	7.421.891,00	1.631.518,54	21,98
Outras Transferências ou Compensações Financeiras Provenientes de Impostos e Transferências Constitucionais	0,00	0,00	0,00	0,00
TOTAL DAS RECEITAS SEM FONTES DE IMPOSTOS E TRANSFERÊNCIAS CONSTITUCIONAIS E LEGAIS - (III) = (I) + (II)	208.493.265,00	208.493.265,00	30.691.112,54	14,78

DESPESAS COM AÇÕES E SERVIÇOS PÚBLICOS DE SAÚDE	DOTAÇÃO	DOTAÇÃO	DESPESAS EMPENHADAS		DESPESAS LIQUIDADAS		DESPESAS PAGAS		Inscritas em Rendas
			Até o Bimestre (a)	% (a) x 100	Até o Bimestre (b)	% (b) x 100	Até o Bimestre (c)	% (c) x 100	
ATENÇÃO BÁSICA (IV)	9.279.373,00	9.279.373,00	2.027.474,73	21,85	2.026.074,73	21,91	882.141,45	9,54	1.699,00
Despesas Correntes	9.246.373,00	9.246.373,00	2.027.474,73	21,81	2.026.074,73	21,91	882.141,45	9,54	1.400,00
Despesas de Capital	33.000,00	33.000,00	0,00	0,00	0,00	0,00	0,00	0,00	0,00

ASSISTÊNCIA HOSPITALAR E AMBULATORIAL (V)	14.989.998,00	15.118.098,00	1.254.721,60	8,47	1.234.721,60	8,34	890.968,38	6,02	20.000,00
Despesas Correntes	14.677.998,00	14.806.098,00	1.254.721,60	8,47	1.234.721,60	8,34	890.968,38	6,02	20.000,00
Despesas de Capital	312.000,00	312.000,00	0,00	0,00	0,00	0,00	0,00	0,00	0,00
SUORTE PROFILÁTICO E TERAPÊUTICO (VI)	169.021,00	169.021,00	60.098,02	43,23	60.098,02	43,23	0,00	0,00	0,00
Despesas Correntes	139.021,00	139.021,00	60.098,02	43,23	60.098,02	43,23	0,00	0,00	0,00
Despesas de Capital	30.000,00	30.000,00	0,00	0,00	0,00	0,00	0,00	0,00	0,00
VIGILÂNCIA SANITÁRIA (VII)	125.000,00	125.000,00	0,00	0,00	0,00	0,00	0,00	0,00	0,00
Despesas Correntes	107.000,00	107.000,00	0,00	0,00	0,00	0,00	0,00	0,00	0,00
Despesas de Capital	18.000,00	18.000,00	0,00	0,00	0,00	0,00	0,00	0,00	0,00
VIGILÂNCIA EPIDEMIOLÓGICA (VIII)	1.676.816,00	1.676.816,00	307.212,30	18,32	307.212,30	18,32	199.479,92	11,90	0,00
Despesas Correntes	1.676.816,00	1.676.816,00	307.212,30	18,32	307.212,30	18,32	199.479,92	11,90	0,00
Despesas de Capital	0,00	0,00	0,00	0,00	0,00	0,00	0,00	0,00	0,00
ALIMENTAÇÃO E NUTRIÇÃO (IX)	101.047,00	101.047,00	6.407,94	6,34	373,90	0,37	373,90	0,37	6.034,04
Despesas Correntes	101.047,00	101.047,00	6.407,94	6,34	373,90	0,37	373,90	0,37	6.034,04
Despesas de Capital	0,00	0,00	0,00	0,00	0,00	0,00	0,00	0,00	0,00
OUTRAS SUBFUNÇÕES (X)	10.911.647,00	10.783.547,00	3.126.097,71	29,79	2.896.950,62	27,60	2.542.698,54	24,23	229.147,09
Despesas Correntes	10.623.354,00	10.495.254,00	3.126.097,71	29,79	2.896.950,62	27,60	2.542.698,54	24,23	229.147,09
Despesas de Capital	288.293,00	288.293,00	0,00	0,00	0,00	0,00	0,00	0,00	0,00
TOTAL (XI) = (IV + V + VI + VII + VIII + IX + X)	37.343.902,00	37.343.902,00	6.782.012,30	128,08	6.525.431,17	119,77	4.515.662,19	52,05	26,86

APURAÇÃO DO CUMPRIMENTO DO LIMITE MÍNIMO PARA APLICAÇÃO EM ASPS	DESPESAS EMPENHADAS (d)	DESPESAS LIQUIDADAS (e)	DESPESAS PAGAS (f)
Total das Despesas com ASPS (XII) = (XI)	6.782.012,30	6.525.431,17	4.515.662,19
(c) Restos a Pagar Não Processados Inscritos Indevidamente no Exercício sem Disponibilidade Financeira (XIII)	0,00	0,00	0,00
(c) Despesas Custeadas com Recursos Vinculados à Parcela do Percentual Mínimo que não foi Aplicada em Exercícios Anteriores (XIV)	0,00	0,00	0,00
(c) Despesas Custeadas com Disponibilidade de Caixa Vinculada aos Restos a Pagar Cancelados (XV)	0,00	0,00	0,00
(*) VALOR APLICADO EM ASPS (XVI) = (XII - XIII - XIV - XV)	6.782.012,30	6.525.431,17	4.515.662,19
Despesa Mínima a ser Aplicada em ASPS (XVII) = (III) x 15% (LC 141/2012)	4.603.967,48	4.603.967,48	4.603.967,48
Despesa Mínima a ser Aplicada em ASPS (XVII) = (III) x % (Lei Orgânica Municipal)	4.603.967,48	4.603.967,48	4.603.967,48
Diferença entre o Valor Aplicado e a Despesa Mínima a ser Aplicada (XVIII) = (XVI) (d ou e) - (XVII)	2.178.044,82	1.921.463,69	-88.305,29
Limite não Cumprido (XIX) = (XVIII) (Quando valor for inferior a zero)	0,00		
PERCENTUAL DA RECEITA DE IMPOSTOS E TRANSFERÊNCIAS CONSTITUCIONAIS E LEGAIS APLICADO EM ASPS: (XVI / III) * 100 (mínimo de 15% conforme LC nº 141/2012 ou % da Lei Orgânica Municipal)	22,10	21,26	

CONTROLE DO VALOR REFERENTE AO PERCENTUAL MÍNIMO NÃO CUMPRIDO EM EXERCÍCIOS ANTERIORES PARA	LIMITE NÃO CUMPRIDO				Saldo Final (não aplicado)
	Saldo Inicial (no exercício atual)	Despesas Custeadas no Exercício de Referência			
		Empenhadas (i)	Liquidadas (j)	Pagas (k)	
Diferença de limite não cumprido em 2020 (saldo final = XIXd)	0,00	0,00	0,00	0,00	0,00
Diferença de limite não cumprido em 2019 (saldo inicial igual ao saldo final do demonstrativo do exercício anterior)	0,00	0,00	0,00	0,00	0,00
Diferença de limite não cumprido em Exercícios Anteriores (saldo inicial igual ao saldo final do demonstrativo do exercício anterior)	0,00	0,00	0,00	0,00	0,00
TOTAL DA DIFERENÇA DE LIMITE NÃO CUMPRIDO EM EXERCÍCIOS ANTERIORES (XX)	0,00	0,00	0,00	0,00	0,00

EXECUÇÃO DE RESTOS A PAGAR										
EXERCÍCIO DO	Valor Mínimo para	Valor Aplicado em	Valor aplicado	Total inscrito em	RPNP Insritos	Valor inscrito em RP	Total de RP	Total de RP a	Total de RP	Diferença entre o valor
Empenhados de 2021	0,00	0,00	0,00	0,00	0,00	0,00	0,00	0,00	0,00	0,00
Empenhados de 2020	0,00	0,00	0,00	0,00	0,00	0,00	0,00	0,00	0,00	0,00
Empenhados de 2019	0,00	0,00	0,00	0,00	0,00	0,00	0,00	0,00	0,00	0,00
Empenhados de 2018	0,00	0,00	0,00	0,00	0,00	0,00	0,00	0,00	0,00	0,00
Empenhados de 2017	0,00	0,00	0,00	0,00	0,00	0,00	0,00	0,00	0,00	0,00
Empenhados de 2016 e Anteriores	0,00	0,00	0,00	0,00	0,00	0,00	0,00	0,00	0,00	0,00

TOTAL DOS RESTOS A PAGAR CANCELADOS OU PRESCRITOS ATÉ O FINAL DO EXERCÍCIO ATUAL QUE AFETARAM O CUMPRIMENTO DO LIMITE (XXI)

TOTAL DOS RESTOS A PAGAR CANCELADOS OU PRESCRITOS ATÉ O FINAL DO EXERCÍCIO ANTERIOR QUE AFETARAM O CUMPRIMENTO DO LIMITE (XXII)

TOTAL DOS RESTOS A PAGAR CANCELADOS OU PRESCRITOS NO EXERCÍCIO ATUAL QUE AFETARAM O CUMPRIMENTO DO LIMITE (XXIII) = (XXI - XXII) (Artigo 24 § 1º e 2º da LC 141/2012)

CONTROLE DE RESTOS A PAGAR CANCELADOS OU PRESCRITOS CONSIDERADOS PARA FINS DE APLICAÇÃO DA	RESTOS A PAGAR CANCELADOS OU PRESCRITOS				Saldo Final (não aplicado) (aa)
	Saldo Inicial (no exercício atual)	Despesas Custeadas no Exercício de Referência			
		Empenhadas (x)	Liquidadas (y)	Pagas (z)	
Restos a pagar cancelados ou prescritos em 2020 a serem compensados (XXIV) (saldo inicial = XXIII)	0,00	0,00	0,00	0,00	0,00
Restos a pagar cancelados ou prescritos em 2019 a serem compensados (XXV) (saldo inicial igual ao saldo final do demonstrativo do exercício anterior)	0,00	0,00	0,00	0,00	0,00
Restos a pagar cancelados ou prescritos em exercícios anteriores a serem compensados (XXVI) (saldo inicial igual ao saldo final do demonstrativo do exercício anterior)	0,00	0,00	0,00	0,00	0,00
TOTAL DE RESTOS A PAGAR CANCELADOS OU PRESCRITOS A COMPENSAR (XXVII)	0,00	0,00	0,00	0,00	0,00

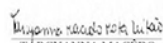
RECEITAS ADICIONAIS PARA O FINANCIAMENTO DA SAÚDE NÃO COMPUTADAS NO CÁLCULO DO MÍNIMO	PREVISÃO INICIAL	PREVISÃO	RECEITAS REALIZADAS	
			Ano o Bimestre (b)	% (b/a) x 100
RECEITAS DE TRANSFERÊNCIAS PARA A SAÚDE (XXXIII)	58.270.783,00	58.270.783,00	5.655.175,82	17,60
Proveniente da União	56.679.350,00	56.679.350,00	5.533.658,30	9,76
Proveniente dos Estados	1.591.433,00	1.591.433,00	121.517,02	7,64
Proveniente de outros Municípios	0,00	0,00	0,00	
RECEITA DE OPERAÇÕES DE CRÉDITO INTERNAS E EXTERNAS VINCULADAS A SAÚDE (XXXIV)	0,00	0,00	0,00	0,00
OUTRAS RECEITAS (XXXV)	700.000,00	700.000,00	213.974,41	30,57
TOTAL DE RECEITAS ADICIONAIS PARA FINANCIAMENTO DA SAÚDE (XXXII) = (XXXIII + XXXIV + XXXV)	58.970.783,00	58.970.783,00	5.869.150,23	47,97

DESPESAS COM SAÚDE POR SUBFUNÇÕES E CATEGORIA	DOTAÇÃO	DOTAÇÃO	DESPESAS EMPENHADAS		DESPESAS LIQUIDADAS		DESPESAS PAGAS		Inscritas em Restos
			Até o Bimestre (d)	%(d/c) x 100	Até o Bimestre (e)	(e/c) x 100	Até o Bimestre (f)	(f/c) x 100	
ATENÇÃO BÁSICA (XXXII)	27.274.226,00	27.357.197,00	4.425.118,26	17,59	4.149.517,67	16,50	4.122.534,79	16,59	273.600,59
Despesas Correntes	25.072.576,00	25.155.537,00	4.425.118,26	17,59	4.149.517,67	16,50	4.122.534,79	16,59	273.600,59
Despesas de Capital	2.201.650,00	2.201.650,00	0,00	0,00	0,00	0,00	0,00	0,00	0,00
ASSISTÊNCIA HOSPITALAR E AMBULATORIAL (XXXIII)	23.862.394,00	23.666.024,00	4.939.494,59	27,18	4.604.342,99	25,70	4.255.904,20	24,15	335.151,60
Despesas Correntes	22.979.996,00	22.556.858,00	4.876.428,01	21,65	4.541.276,41	20,16	4.192.837,62	18,61	335.151,60
Despesas de Capital	1.082.398,00	1.109.166,00	63.066,58	5,54	63.066,58	5,54	63.066,58	5,54	900,00
SUPORTE FISIOLÓGICO E TERAPÊUTICO (XXXIV)	2.797.092,00	2.797.092,00	222.667,89	8,00	221.767,89	7,96	57.063,14	2,05	900,00
Despesas Correntes	2.797.092,00	2.797.092,00	222.667,89	8,00	221.767,89	7,96	57.063,14	2,05	900,00
Despesas de Capital	12.000,00	12.000,00	0,00	0,00	0,00	0,00	0,00	0,00	0,00
VIGILÂNCIA SANITÁRIA (XXXV)	170.680,00	170.680,00	16.200,00	10,21	1.200,00	0,76	1.200,00	0,76	15.000,00
Despesas Correntes	158.680,00	158.680,00	16.200,00	10,21	1.200,00	0,76	1.200,00	0,76	15.000,00
Despesas de Capital	12.000,00	12.000,00	0,00	0,00	0,00	0,00	0,00	0,00	0,00
VIGILÂNCIA EPIDEMIOLÓGICA (XXXVI)	2.417.061,00	2.417.061,00	506.889,77	21,21	476.374,10	19,96	461.983,77	19,35	30.515,67
Despesas Correntes	2.387.061,00	2.387.061,00	506.889,77	21,21	476.374,10	19,96	461.983,77	19,35	30.515,67
Despesas de Capital	30.000,00	30.000,00	0,00	0,00	0,00	0,00	0,00	0,00	0,00
ALIMENTAÇÃO E NUTRIÇÃO (XXXVII)	478.207,00	478.207,00	0,00	0,00	0,00	0,00	0,00	0,00	0,00
Despesas Correntes	478.207,00	478.207,00	0,00	0,00	0,00	0,00	0,00	0,00	0,00
Despesas de Capital	0,00	0,00	0,00	0,00	0,00	0,00	0,00	0,00	0,00
OUTRAS SUBFUNÇÕES (XXXVIII)	1.808.359,00	1.978.556,00	374.444,11	29,13	374.444,11	29,13	374.444,11	29,13	0,00
Despesas Correntes	1.115.417,00	1.285.594,00	374.444,11	29,13	374.444,11	29,13	374.444,11	29,13	0,00
Despesas de Capital	692.942,00	692.942,00	0,00	0,00	0,00	0,00	0,00	0,00	0,00
TOTAL DAS DESPESAS NÃO COMPUTADAS NO CÁLCULO DO MÍNIMO (XXXVI) = (XXXII + XXXIII + XXXIV + XXXV + XXXVI + XXXVII + XXXVIII)	58.808.019,00	58.864.787,00	10.484.814,62	0,09	9.827.646,76	99,99	9.827.646,76	91,82	0,00

DESPESAS TOTAIS COM SAÚDE EXECUTADAS COM COM	DOTAÇÃO	DOTAÇÃO	DESPESAS EMPENHADAS		DESPESAS LIQUIDADAS		DESPESAS PAGAS		Inscritas em Restos
			Até o Bimestre (d)	%(d/c) x 100	Até o Bimestre (e)	(e/c) x 100	Até o Bimestre (f)	(f/c) x 100	
ATENÇÃO BÁSICA (XL) = (IV + XXXII)	36.644.599,00	36.727.560,00	6.452.592,99	18,76	6.175.592,40	17,95	5.004.676,24	14,55	277.600,59
ASSISTÊNCIA HOSPITALAR E AMBULATORIAL (XLI) = (V + XXXIII)	37.457.994,00	37.332.956,00	6.131.149,61	16,42	5.775.998,01	15,47	5.083.806,00	13,62	355.151,60
SUPORTE FISIOLÓGICO E TERAPÊUTICO (XLII) = (VI + XXXIV)	2.966.113,00	2.966.113,00	282.765,91	9,67	281.865,91	9,64	57.063,14	1,95	900,00
VIGILÂNCIA SANITÁRIA (XLIII) = (VII + XXXV)	295.680,00	295.680,00	16.200,00	6,10	1.200,00	0,45	1.200,00	0,45	15.000,00
VIGILÂNCIA EPIDEMIOLÓGICA (XLIV) = (VIII + XXXVI)	4.093.877,00	4.093.877,00	814.102,07	20,03	783.586,40	19,28	661.463,69	16,28	30.515,67
ALIMENTAÇÃO E NUTRIÇÃO (XLV) = (XIX + XXXVII)	579.254,00	579.254,00	6.407,94	1,11	373,90	0,06	373,90	0,06	6.034,04
OUTRAS SUBFUNÇÕES (XLVI) = (X + XXXVIII)	12.720.006,00	12.762.083,00	3.500.541,82	29,71	3.271.394,73	27,77	2.917.142,65	24,76	229.147,09
TOTAL DAS DESPESAS COM SAÚDE (XLVII) = (XI + XXXIX)	96.151.921,00	96.208.689,00	17.266.826,92	106,15	16.353.077,93	94,97	16.353.077,93	76,02	913.748,99
(c) Despesas executadas com recursos provenientes das transferências de recursos de outros entes.									
TOTAL DAS DESPESAS EXECUTADAS COM RECURSOS PRÓPRIOS (XLVIII)									

FONTE: Sistema PublicSoft Contabilidade - Secretaria de Finanças - em 31 de março de 2026 às 08:34:15


NEUZOMAR DE SOUSA SILVA
CONTADOR


TÁRCYANNA MACÊDO MOTA LEITÃO
PREFEITA

Prefeitura Municipal de Bayeux
RELATÓRIO RESUMIDO DA EXECUÇÃO ORÇAMENTÁRIA
DEMONSTRATIVO DAS PARCERIAS PÚBLICO-PRIVADAS
ORÇAMENTO FISCAL E DA SEGURIDADE SOCIAL
JANEIRO A FEVEREIRO DE 2026/BIMESTRE JANEIRO-FEVEREIRO

RREO - Anexo XIII (Lei nº 11.079, de 30.12.2004, arts. 22, 25 e 28) RS 1,00

IMPACTO DAS CONTRATAÇÕES DE PPP	SALDO TOTAL EM 31 DE DEZEMBRO DO EXERCÍCIO ANTERIOR	REGISTROS EFETUADOS EM 2026	
		No bimestre	Até o bimestre
TOTAL DA VAREZ REGISTRAR			
Ativos Contabilizados na SPE			
TOTAL DE PASSIVOS			
Obrigações decorrentes de Ativos Constitucionais pela SPE			
Provisões de PPP			
Outros Passivos			
ATOS POTENCIAIS PASSIVOS			
Obrigações Contratuais			
Garantias Concedidas			

DESPESAS DE PPP	EXERCÍCIO ANTERIOR	EXERCÍCIO CORRENTE	2027	2028	2029	2030	2031	2032	2033	2034	2035
Do Emte Federado, exceto estatais não dependentes (I)											
Das estatais Não-Dependentes											
TOTAL DAS DESPESAS											
PPP A CONTRATAR (II)											
RECEITA CORRENTE LÍQUIDA (RCL)											
TOTAL DAS DESPESAS CONSIDERADAS PARA O LIMITE (IV = I + II)											
TOTAL DAS DESPESAS / RCL (%) (V = IV / III)											

NOTA:
 FONTE: Sistema PublicSoft Contabilidade - Secretaria de Finanças - em 31 de março de 2026 as 08:34:16


 NEUZOMAR DE SOUSA
 SILVA
 CONTADOR


 TÁRCYANNA MACÊDO
 MOTA LEITÃO
 PREFEITA

Prefeitura Municipal de Bayeux
RELATÓRIO RESUMIDO DA EXECUÇÃO ORÇAMENTÁRIA
DEMONSTRATIVO DAS RECEITAS E DESPESAS COM MANUTENÇÃO E DESENVOLVIMENTO DO ENSINO - MDE
ORÇAMENTO FISCAL E DA SEGURIDADE SOCIAL
JANEIRO A FEVEREIRO DE 2026/BIMESTRE JANEIRO-FEVEREIRO

RREO - ANEXO 8 (LDB, art. 72) RS 1,00

RECEITA RESULTANTE DE IMPOSTOS (Arts. 212 e 212-A da Constituição Federal)		
RECEITA RESULTANTE DE IMPOSTOS	PREVISÃO ATUALIZADA (a)	RECEITAS REALIZADAS Até o Bimestre (b)
1-RECEITAS DE IMPOSTOS	33.895.338,00	2.094.418,56
1.1- Receita Resultante do Imposto sobre a Propriedade Predial e Territorial Urbana - IPTU	4.566.564,00	11.999,95
1.2- Receita Resultante do Imposto sobre Transmissão Intér Vivos - ITBI	4.823.137,00	0,00
1.3- Receita Resultante do Imposto sobre Serviços de Qualquer Natureza - ISS	12.262.072,00	876.714,75
1.4- Receita Resultante do Imposto de Renda Retido na Fonte - IRRF	12.243.565,00	1.209.712,86
2-RECEITAS DE TRANSFERÊNCIAS CONSTITUCIONAIS E LEGAIS	183.370.633,00	28.594.697,98
2.1-Cota-Parte FPM	125.587.955,00	19.192.523,97
2.1.1-Parcela referente à CF, art. 159, I, alínea b	116.814.249,00	19.192.523,97
2.1.2-Parcela referente à CF, art. 159, I, alínea d e e	8.773.706,00	0,00
2.2-Cota-Parte ICMS	50.347.073,00	7.768.829,45
2.3-Cota-Parte IPI-Exportação	13.525,00	1.825,62
2.4-Cota-Parte ITR	189,00	0,00
2.5-Cota-Parte IPVA	7.421.891,00	1.631.518,94
2.6-Cota-Parte IOF-Ouro	0,00	0,00
2.7- Outras Transferências ou Compensações Financeiras Provenientes de Impostos e Transferências Con	0,00	0,00
3- TOTAL DA RECEITA RESULTANTE DE IMPOSTOS (1 + 2)	217.266.971,00	30.693.116,54
4- TOTAL DESTINADO AO FUNDEB - equivalente a 20% DE ((2.1.1) + (2.2) + (2.3) + (2.4) + (2.5) + (2.7))	34.426.488,00	5.308.692,78
5- VALOR MÍNIMO A SER APLICADO ALÉM DO VALOR DESTINADO AO FUNDEB - 5% DE ((2.1.1) + (2.2) + (2.3) + (2.4) + (2.5) + (2.7)) + 25% DE ((1.1) + (1.2) + (1.3) + (1.4) + (2.1.2) + (2.6))	19.397.107,35	1.954.339,54

FUNDEB		
RECEITAS DO FUNDEB RECEBIDAS NO EXERCÍCIO	PREVISÃO ATUALIZADA (a)	RECEITAS REALIZADAS Até o Bimestre (b)
6. TOTAL DAS RECEITAS DO FUNDEB RECEBIDAS	84.473.251,00	13.133.381,94
6.1-FUNDEB - Impostos e Transferências de Impostos	66.071.405,00	10.760.310,16
6.1.1-Principal	65.500.000,00	10.726.986,63
6.1.2-Rendimentos de Aplicação Financeira	571.405,00	33.323,53
6.1.3-Ressarcimento de recursos do Fundeb	0,00	0,00
6.2-FUNDEB - Complementação da União - VAAF	7.342.054,00	724.621,44
6.2.1-Principal	7.342.054,00	724.621,44
6.2.2-Rendimentos de Aplicação Financeira	0,00	0,00
6.2.3- Ressarcimento de recursos do Fundeb	0,00	0,00
6.3-FUNDEB - Complementação da União - VAAAT	10.851.592,00	1.648.450,34
6.3.1-Principal	10.851.592,00	1.648.450,34
6.3.2-Rendimentos de Aplicação Financeira	0,00	0,00
6.3.3- Ressarcimento de recursos do Fundeb	0,00	0,00
6.4-FUNDEB - Complementação da União - VAAAR	208.200,00	0,00
6.4.1-Principal	208.200,00	0,00
6.4.2-Rendimentos de Aplicação Financeira	0,00	0,00
6.4.3- Ressarcimento de recursos do Fundeb	0,00	0,00
7- RESULTADO LÍQUIDO DAS TRANSFERÊNCIAS DO FUNDEB (6.1 - 4)	31.073.512,00	5.418.893,85

RECURSOS RECEBIDOS EM EXERCÍCIOS ANTERIORES E NÃO UTILIZADOS (SUPERÁVIT)	Valor
8- TOTAL DOS RECURSOS DE SUPERÁVIT	1.471.215,32
8.1- SUPERÁVIT DO EXERCÍCIO IMEDIATAMENTE ANTERIOR	1.471.215,32
8.2- SUPERÁVIT RESIDUAL DE OUTROS EXERCÍCIOS	0,00
9- TOTAL DOS RECURSOS DO FUNDEB DISPONÍVEIS PARA UTILIZAÇÃO (6 + 8)	14.604.597,26

DESPESAS COM RECURSOS DO FUNDEB (Por Subfunção)	DOTAÇÃO ATUALIZADA (c)	DESPESAS EMPENHADAS Até Bimestre (d)	DESPESAS LIQUIDADAS Até Bimestre (e)	DESPESAS PAGAS Até Bimestre (f)	INSCRITAS EM RESTOS A PAGAR NÃO PROCESSADOS (g)	INSCRITAS EM RESTOS A PAGAR NÃO PROCESSADOS (SEM DISPONIBILIDADE DE CAIXA)? (h)	DESPESAS LIQUIDADAS EMPENHADAS EM VALOR SUPERIOR AO TOTAL DAS RECEITAS RECEBIDAS NO EXERCÍCIO (i)
10- TOTAL DAS DESPESAS COM RECURSOS DO FUNDEB	84.473.251,00	18.284.067,65	14.534.181,95	13.324.575,96	3.749.885,70	0,00	4.838.142,17
10.1- PROFISSIONAIS DA EDUCAÇÃO BÁSICA	72.583.873,75	10.763.459,62	10.602.743,92	9.778.060,18	160.715,70	0,00	160.715,70
10.1.1 - Educação Infantil	7.538.202,00	271.623,54	271.623,54	206.501,93	0,00	0,00	0,00
10.1.2- Ensino Fundamental	65.045.671,75	10.491.836,08	10.331.120,38	9.571.558,25	160.715,70	0,00	160.715,70
10.1.3- Educação de Jovens e Adultos	0,00	0,00	0,00	0,00	0,00	0,00	0,00
10.1.4- Educação Especial	0,00	0,00	0,00	0,00	0,00	0,00	0,00
10.1.5- Administração Geral	0,00	0,00	0,00	0,00	0,00	0,00	0,00
10.2- OUTRAS DESPESAS	11.889.377,25	7.520.608,03	3.931.438,03	3.546.515,78	3.589.170,00	0,00	3.589.170,00
10.2.1 - Educação Infantil	2.914.171,76	40.920,00	40.920,00	21.360,00	0,00	0,00	0,00
10.2.2- Ensino Fundamental	8.975.205,49	7.479.688,03	3.890.518,03	3.525.155,78	3.589.170,00	0,00	3.589.170,00
10.2.3- Educação de Jovens e Adultos	0,00	0,00	0,00	0,00	0,00	0,00	0,00
10.2.4- Educação Especial	0,00	0,00	0,00	0,00	0,00	0,00	0,00
10.2.5- Administração Geral	0,00	0,00	0,00	0,00	0,00	0,00	0,00
10.2.6- Transporte (Escolas)	0,00	0,00	0,00	0,00	0,00	0,00	0,00
10.2.7- Outras	0,00	0,00	0,00	0,00	0,00	0,00	0,00

INDICADORES DO FUNDEB						
DESPESAS CUSTEADAS COM RECEITAS DO FUNDEB RECEBIDAS NO EXERCÍCIO	DESPESAS EMPENHADAS Até Bimestre (d)	DESPESAS LIQUIDADAS Até Bimestre (e)	DESPESAS PAGAS Até Bimestre (f)	INSCRITAS EM RESTOS A PAGAR NÃO PROCESSADOS (g)	INSCRITAS EM RESTOS A PAGAR NÃO PROCESSADOS (SEM DISPONIBILIDADE DE CAIXA)? (h)	DESPESAS LIQUIDADAS EMPENHADAS EM VALOR SUPERIOR AO TOTAL DAS RECEITAS RECEBIDAS NO EXERCÍCIO (i)
11- TOTAL DAS DESPESAS CUSTEADAS COM RECURSOS DO FUNDEB RECEBIDAS NO EXERCÍCIO	18.284.067,65	14.534.181,95	13.324.575,96	3.749.885,70	0,00	4.838.142,17
11.1- Total das Despesas custeadas com FUNDEB - Impostos e Transferências de	17.971.524,11	14.221.638,41	13.096.714,03	3.749.885,70	0,00	4.838.142,17
11.2- Total das Despesas custeadas com FUNDEB - Complementação da União -	0,00	0,00	0,00	0,00	0,00	0,00
11.3- Total das Despesas custeadas com FUNDEB - Complementação da União -	312.543,54	312.543,54	227.861,93	0,00	0,00	0,00
11.4- Total das Despesas custeadas com FUNDEB - Complementação da União -	0,00	0,00	0,00	0,00	0,00	0,00
12- TOTAL DAS DESPESAS DO FUNDEB COM PROFISSIONAIS DA EDUCAÇÃO BÁSICA	10.763.459,62	10.602.743,92	9.778.060,18	160.715,70	0,00	0,00
12- TOTAL DAS DESPESAS CUSTEADAS COM FUNDEB - COMPLEMENTAÇÃO DA UNIAO - VAAF APLICADAS NA EDUCAÇÃO INFANTIL	312.543,54	312.543,54	227.861,93	0,00	0,00	0,00
14- TOTAL DAS DESPESAS CUSTEADAS COM FUNDEB - COMPLEMENTAÇÃO DA UNIAO - VAAAT APLICADAS EM DESPESA DE CAPITAL	19.560,00	19.560,00	0,00	0,00	0,00	0,00

INDICADORES - Art. 212-A, inciso XI e § 3º - Constituição Federal2	VALOR EXIGIDO (j)	VALOR APLICADO (k)	VALOR CONSIDERADO APÓS DEDUÇÕES (l)	% APLICADO10 (m)
15- MÍNIMO DE 70% DO FUNDEB NA REMUNERAÇÃO DOS PROFISSIONAIS DA EDUCAÇÃO BÁSICA	9.193.367,36	10.602.743,92	10.602.743,92	80,73
16 - PERCENTUAL DE 50% DA COMPLEMENTAÇÃO DA UNIAO AO FUNDEB - VAAAT NA EDUCAÇÃO INFANTIL	824.225,17	312.543,54	312.543,54	18,96
17- MÍNIMO DE 15% DA COMPLEMENTAÇÃO DA UNIAO AO FUNDEB - VAAAT EM DESPESAS DE CAPITAL	247.267,55	19.560,00	19.560,00	1,19

INDICADOR - Art.25, § 3º - Lei nº 14.113, de 2020 - (Máximo de 10% de Superávit)	VALOR MÁXIMO PERMITIDO (n)	VALOR NÃO APLICADO (o)	VALOR NÃO APLICADO APÓS AJUSTE (p)	VALOR NÃO APLICADO EXCEDENTE AO MÁXIMO PERMITIDO (q)	% NÃO APLICADO (r)
18- TOTAL DA RECEITA RECEBIDA E NÃO APLICADA NO EXERCÍCIO	1.313.338,19	3.437.342,16	0,00	0,00	0,00

INDICADOR - Art.25, § 3º - Lei nº 14.113, de 2020 (Aplicação de Superávit de Exercício Anterior)3	VALOR DE SUPERÁVIT PERMITIDO NO EXERCÍCIO ANTERIOR (s)	VALOR NÃO APLICADO NO EXERCÍCIO ANTERIOR (t)	VALOR DE SUPERÁVIT APLICADO ATÉ O PRIMEIRO QUADRIMESTRE (u)	VALOR APLICADO APÓS O PRIMEIRO QUADRIMESTRE (v)	VALOR TOTAL DE SUPERÁVIT APLICADO ATÉ O FINAL DO EXERCÍCIO (w)	VALOR DE SUPERÁVIT PERMITIDO NO EXERCÍCIO ANTERIOR NÃO APLICADO NO EXERCÍCIO ATUAL (x)
19- TOTAL DAS DESPESAS CUSTEADAS COM SUPERÁVIT DO FUNDEB	7.044.238,88	-4.871.222,80	0,00	0,00	-4.871.222,80	65.503,41
19.1- Total das Despesas custeadas com FUNDEB - Impostos e Transferências de Impostos	5.760.516,60	65.503,41	0,00	0,00	65.503,41	65.503,41
19.2- Total das Despesas custeadas com FUNDEB - Complementação da União (VAAF + VAAAT + VAAAR)	1.283.722,28	-4.936.726,24	0,00	0,00	-4.936.726,24	0,00

DESPESAS COM MANUTENÇÃO E DESENVOLVIMENTO DO ENSINO - MDE - CUSTEADAS COM RECEITA DE IMPOSTOS (EXCETO FUNDEB)						
DESPESAS COM AÇÕES TÍPICAS DE MDE - RECEITAS DE IMPOSTOS - EXCETO FUNDEB (Por Subfunção)	DOTAÇÃO ATUALIZADA (c)	DESPESAS EMPENHADAS Até Bimestre (d)	DESPESAS LIQUIDADAS Até Bimestre (e)	DESPESAS PAGAS Até Bimestre (f)	INSCRITAS EM RESTOS A PAGAR NÃO PROCESSADOS (g)	
20- TOTAL DAS DESPESAS COM AÇÕES TÍPICAS DE MDE CUSTEADAS COM RECEITAS DE IMPOSTOS	25.829.403,27	1.074.611,14	1.014.492,66	693.079,36	60.118,48	
20.1 - Educação Infantil	89.880,00	2.262,60	2.262,60	0,00	0,00	0,00
20.2- Ensino Fundamental	25.691.523,27	1.072.348,54	1.012.230,06	693.079,36	60.118,48	

20-TOTAL DAS DESPESAS COM AÇÕES TÍPICAS DE MDE CUSTEADAS COM RECEITAS DE IMPOSTO	25.829.403,27	1.074.611,14	1.014.492,66	693.079,36	60.118,48
20.3- Educação de Jovens e Adultos	0,00	0,00	0,00	0,00	0,00
20.4- Educação Especial	0,00	0,00	0,00	0,00	0,00
20.5- Administração Geral	0,00	0,00	0,00	0,00	0,00
20.6- Transporte (Escolar)	48.000,00	0,00	0,00	0,00	0,00
20.7- Outras	0,00	0,00	0,00	0,00	0,00

DESPESAS COM MANUTENÇÃO E DESENVOLVIMENTO DO ENSINO – MDE - CUSTEADAS COM RECEITA DE IMPOSTOS E COM RECURSOS DO FUNDEB					
DESPESAS COM AÇÕES TÍPICAS DE MDE - RECEITAS DE IMPOSTOS E RECURSOS DO FUNDEB (Por Área de Atuação)6	DOTAÇÃO ATUALIZADA (c)	DESPESAS EMPENHADAS Até Bimestre (d)	DESPESAS LIQUIDADAS Até Bimestre (e)	DESPESAS PAGAS Até Bimestre (f)	INSCRITAS EM RESTOS A PAGAR NÃO PROCESSADOS (g)
21- TOTAL DAS DESPESAS COM AÇÕES TÍPICAS DE MDE CUSTEADAS COM RECEITAS DE	110.254.654,27	19.358.678,79	15.548.674,61	14.017.655,32	3.810.004,18
21.1- EDUCAÇÃO INFANTIL	10.542.253,76	314.806,14	314.806,14	227.861,93	0,00
21.1.1- Creche	10.542.253,76	314.806,14	314.806,14	227.861,93	0,00
21.1.2- Pré-escola	0,00	0,00	0,00	0,00	0,00
21.2- ENSINO FUNDAMENTAL	99.712.400,51	19.043.872,65	15.233.868,47	13.789.793,39	3.810.004,18

APURAÇÃO DAS DESPESAS PARA FINS DE LIMITE MÍNIMO CONSTITUCIONAL		VALOR
22- TOTAL DAS DESPESAS DE MDE CUSTEADAS COM RECURSOS DE IMPOSTOS = L20(d ou e)		1.014.492,66
23- TOTAL DAS RECEITAS TRANSFERIDAS AO FUNDEB = (L4)		5.308.092,78
24- (c) RECEITAS DO FUNDEB NÃO UTILIZADAS NO EXERCÍCIO, EM VALOR SUPERIOR A 10% = L18(g)		0,00
25- (c) SUPÉRAVIT PERMITIDO NO EXERCÍCIO IMEDIATAMENTE ANTERIOR NÃO APLICADO ATÉ O PRIMEIRO QUADRIMESTRE DO EXERCÍCIO ATUAL = L19(c)		65.503,41
26- (c) RESTOS A PAGAR NÃO PROCESSADOS INSCRITOS NO EXERCÍCIO SEM DISPONIBILIDADE FINANCEIRA DE RECURSOS DE IMPOSTOS4		0,00
27- (c) CANCELAMENTO, NO EXERCÍCIO, DE RESTOS A PAGAR INSCRITOS COM DISPONIBILIDADE FINANCEIRA DE RECURSOS DE IMPOSTOS VINCULADOS AO ENSINO = (L30 h(d) + L30 2(a))		0,00
28- TOTAL DAS DESPESAS PARA FINS DE LIMITE (22 + 23 - 24 - 25 - 26 - 27)		6.257.082,03

APURAÇÃO DO LIMITE MÍNIMO CONSTITUCIONAL2 + 5			VALOR EXIGIDO (g)	VALOR APLICADO (aa)	% APLICADO (ab)
29- APLICAÇÃO EM MDE SOBRE A RECEITA RESULTANTE DE IMPOSTOS			7.673.279,14	6.257.082,03	20,39

RESTOS A PAGAR INSCRITOS EM EXERCÍCIOS ANTERIORES DE DESPESAS CONSIDERADAS PARA CUMPRIMENTO DO LIMITE	SALDO INICIAL (ac)	RP LIQUIDADOS (ad)	RP PAGOS (ae)	RP CANCELADOS (af)	SALDO FINAL (ag)=(ac)-(ad)-(ae)+(af)
30- RESTOS A PAGAR DE DESPESAS COM MDE	11.103.232,63	18.945,05	1.440.190,56	0,00	9.663.042,07
30.1 - Executadas com Recursos de Impostos e Transferências de Impostos	1.914.084,95	18.945,05	465.371,38	0,00	1.448.713,57
30.2 - Executadas com Recursos do FUNDEB - Impostos	6.682.824,44	0,00	554.076,53	0,00	6.128.747,91
30.3 - Executadas com Recursos do FUNDEB - Complementação da União (VAAT + VAAF + VAAR)	2.506.323,24	0,00	420.742,65	0,00	2.085.580,59

OUTRAS INFORMAÇÕES PARA CONTROLE		
RECEITAS ADICIONAIS PARA FINANCIAMENTO DO ENSINO	PREVISÃO ATUALIZADA (a)	RECEITAS REALIZADAS Até o Bimestre (b)

31- TOTAL DAS RECEITAS ADICIONAIS PARA FINANCIAMENTO DO ENSINO	11.015.937,00	1.702.015,12
31.1- RECEITA DE TRANSFERÊNCIAS DO FNDE (INCLUINDO RENDIMENTOS DE APLICAÇÃO FINANCEIRA)	8.544.273,00	1.060.079,82
31.1.1- Salário-Educação	5.158.358,00	1.060.071,47
31.1.2- PDDE	0,00	0,00
31.1.3- PNAE	47,00	8,07
31.1.4 - PNATE	134.117,00	0,28
31.1.5- Outras Transferências do FNDE	3.251.751,00	0,00
31.2- RECEITA DE TRANSFERÊNCIAS DE CONVÊNIO	371.664,00	0,00
31.3- RECEITA DE ROYALTIES DESTINADOS À EDUCAÇÃO	2.100.000,00	641.935,30
31.4- RECEITA DE OPERAÇÕES DE CRÉDITO VINCULADAS À EDUCAÇÃO	0,00	0,00
31.5- OUTRAS RECEITAS PARA FINANCIAMENTO DO ENSINO	0,00	0,00


OUTRAS DESPESAS COM EDUCAÇÃO (Por Subfunção)6	DOTAÇÃO ATUALIZADA (c)	DESPESAS EMPENHADAS Até Bimestre (d)	DESPESAS LIQUIDADAS Até Bimestre (e)	DESPESAS PAGAS Até Bimestre (f)	INSCRITAS EM RESTOS A PAGAR NÃO PROCESSADOS (g)
32- TOTAL DAS DESPESAS COM AÇÕES TÍPICAS DE MDE CUSTEADAS COM DEMAIS RECEITAS	13.542.699,89	1.419.302,27	1.316.215,31	1.232.501,11	103.086,96
32.1- EDUCAÇÃO INFANTIL	2.810.132,89	505.031,55	461.944,59	378.230,39	43.086,96
32.2- ENSINO FUNDAMENTAL	5.830.556,00	914.270,72	854.270,72	854.270,72	60.000,00
32.3- ENSINO MÉDIO	0,00	0,00	0,00	0,00	0,00
32.4- ENSINO SUPERIOR	0,00	0,00	0,00	0,00	0,00
32.5- ENSINO PROFISSIONAL	0,00	0,00	0,00	0,00	0,00
32.6- EDUCAÇÃO DE JOVENS E ADULTOS	786.927,00	0,00	0,00	0,00	0,00
32.7- EDUCAÇÃO ESPECIAL	955.320,00	0,00	0,00	0,00	0,00
32.8- OUTRAS	3.159.724,00	0,00	0,00	0,00	0,00

TOTAL GERAL DAS DESPESAS COM EDUCAÇÃO	DOTAÇÃO ATUALIZADA (c)	DESPESAS EMPENHADAS Até Bimestre (d)	DESPESAS LIQUIDADAS Até Bimestre (e)	DESPESAS PAGAS Até Bimestre (f)	INSCRITAS EM RESTOS A PAGAR NÃO PROCESSADOS (g)
33- TOTAL GERAL DAS DESPESAS COM EDUCAÇÃO (10 + 20 + 32)	123.851.614,16	20.777.981,06	16.864.889,92	15.250.156,43	3.913.091,14
33.1- Despesas Correntes	114.918.010,41	20.232.979,79	16.431.853,65	15.105.011,22	3.801.126,14
33.1.1- Pessoal Ativo	93.509.685,36	10.794.953,23	10.634.237,53	9.803.329,89	160.715,70
33.1.2- Pessoal Inativo	6.300,00	0,00	0,00	0,00	0,00
33.1.3- Transferências às instituições comunitárias, confessionais ou filantrópicas sem fins lucrativos	0,00	0,00	0,00	0,00	0,00
33.1.4- Outras Despesas Correntes	21.402.025,05	9.438.026,56	5.797.616,12	5.301.681,33	3.640.410,44
33.2- Despesas de Capital	8.933.603,75	545.001,27	433.036,27	145.145,21	111.965,00
33.2.1- Transferências às instituições comunitárias, confessionais ou filantrópicas sem fins lucrativos	0,00	0,00	0,00	0,00	0,00
33.2.2- Outras Despesas de Capital	8.933.603,75	545.001,27	433.036,27	145.145,21	111.965,00

CONTROLE DA DISPONIBILIDADE FINANCEIRA E CONCILIAÇÃO BANCÁRIA		FUNDEB (sh)	SALÁRIO EDUCAÇÃO (si)
34- DISPONIBILIDADE FINANCEIRA EM 31 DE DEZEMBRO DE 2025		1.471.215,32	13.502,96
35- (+) INGRESSO DE RECURSOS ATÉ O BIMESTRE (orçamentário)		13.369.562,18	1.060.071,47
36- (-) PAGAMENTOS EFETUADOS ATÉ O BIMESTRE (orçamentário e restos a pagar)		14.299.395,14	1.042.755,00
37- (-) DISPONIBILIDADE FINANCEIRA ATÉ O BIMESTRE		541.382,36	30.818,53
38- (+) AJUSTES POSITIVOS (RETENÇÕES E OUTROS VALORES EXTRAORÇAMENTÁRIOS)		148.614,70	0,00
39- (-) AJUSTES NEGATIVOS (OUTROS VALORES EXTRAORÇAMENTÁRIOS)		0,00	0,00
40- (-) SALDO FINANCEIRO CONCILIADO (Saldo Bancário)		689.997,06	30.818,53

Fonte: Sistema PublicSoft Contabilidade - Secretaria de Finanças - em 31 de março de 2026 às 09:34:06


NEUZOMAR DE SOUSA SILVA
 CONTADOR


TARCYANNA MACÊDO MOTA LEITÃO
 PREFEITA

Prefeitura Municipal de Bayeux
RELATÓRIO RESUMIDO DA EXECUÇÃO ORÇAMENTÁRIA
DEMONSTRATIVO DAS RECEITAS E DESPESAS PREVIDENCIÁRIAS E DAS RECEITAS E DESPESAS ASSOCIADAS ÀS PENSÕES E INATIVOS MILITARES
ORÇAMENTO FISCAL E DA SEGURIDADE SOCIAL
JANEIRO A FEVEREIRO DE 2026/BIMESTRE JANEIRO-FEVEREIRO

RREO - Anexo 4 (LRF, Art. 53, inciso II) Em Reais

REGIME PRÓPRIO DE PREVIDÊNCIA DOS SERVIDORES - RPPS						
FUNDO EM CAPITALIZAÇÃO (PLANO PREVIDENCIÁRIO)						
RECEITAS PREVIDENCIÁRIAS - RPPS (FUNDO EM CAPITALIZAÇÃO)	PREVISÃO	RECEITAS REALIZADAS				
RECEITAS CORRENTES (I)	58.089.628,00	9.260.941,57				
Receita de Contribuições dos Segurados	5.821.235,00	1.989.232,96				
Ativo	5.821.235,00	1.989.232,96				
Inativo	0,00	0,00				
Pensionista	0,00	0,00				
Receita de Contribuições Patronais	51.634.724,00	6.881.836,23				
Ativo	51.634.724,00	6.881.836,23				
Inativo	0,00	0,00				
Pensionista	0,00	0,00				
Receita Patrimonial	505.940,00	6.470,79				
Receitas Imobiliárias	0,00	0,00				
Receitas de Valores Mobiliários	505.940,00	6.470,79				
Outras Receitas Patrimoniais	0,00	0,00				
Receita Serviços	0,00	0,00				
Outras Receitas Correntes	127.729,00	383.401,59				
Compensação Previdenciária entre os Regimes	0,00	367.231,31				
Aportes Periódicos para Amortização de Déficit Atuarial do RPPS (III)	0,00	0,00				
Demais Receitas Correntes	127.729,00	16.170,28				
RECEITAS DE CAPITAL (III)	0,00	0,00				
Alienação de Bens, Direitos e Ativos	0,00	0,00				
Amortização de Empréstimos	0,00	0,00				
Outras Receitas de Capital	0,00	0,00				
TOTAL DAS RECEITAS DO FUNDO EM CAPITALIZAÇÃO - (IV) = (I + III - II)	58.089.628,00	9.260.941,57				
DESPESAS PREVIDENCIÁRIAS - RPPS (FUNDO EM CAPITALIZAÇÃO)	DOTAÇÃO	DESPESAS	DESPESAS	DESPESAS	INSCRITAS EM RESTOS A	
Benefícios	57.117.628,00	8.297.398,31	8.297.398,31	8.219.850,87	0,00	

Aposentadorias	52.438.700,00	7.602.773,23	7.602.773,23	7.538.320,71	0,00
Pensões por Morte	4.678.928,00	694.625,08	694.625,08	681.530,16	0,00
Outras Despesas Previdenciárias	36.000,00	0,00	0,00	0,00	0,00
Compensações Previdenciárias do RPPS para o RGPS	0,00	0,00	0,00	0,00	0,00
Demais Despesas Previdenciárias	36.000,00	0,00	0,00	0,00	0,00
TOTAL DAS DESPESAS DO FUNDO EM CAPITALIZAÇÃO (V)	57.153.628,00	8.297.398,31	8.297.398,31	8.219.850,87	0,00
RESULTADO PREVIDENCIÁRIO - FUNDO EM CAPITALIZAÇÃO (VI) = (IV - V)2	936.000,00	963.543,26	963.543,26	1.041.090,70	0,00

RECURSOS RPPS ARRECADADOS EM EXERCÍCIOS ANTERIORES	PREVISÃO ORÇAMENTÁRIA
VALOR	0,00

RESERVA ORÇAMENTÁRIA DO RPPS	PREVISÃO ORÇAMENTÁRIA
VALOR	0,00

APORTES DE RECURSOS PARA O FUNDO EM CAPITALIZAÇÃO DO RPPS	APORTES REALIZADOS
Plano de Amortização - Contribuição Patronal Suplementar	0,00
Plano de Amortização - Aporte Periódico de Valores Predefinidos	0,00
Outros Aportes para o RPPS	0,00
Recursos para Cobertura de Déficit Financeiro	0,00

BENS E DIREITOS DO RPPS (FUNDO EM CAPITALIZAÇÃO)	SALDO ATUAL
Caixa e Equivalentes de Caixa	9.555,94
Investimentos e Aplicações	518.891,75
Outros Bens e Direitos	15.805,54

FUNDO EM REPARTIÇÃO (PLANO FINANCEIRO)			
RECEITAS PREVIDENCIÁRIAS - RPPS (FUNDO EM REPARTIÇÃO)	PREVISÃO	RECEITAS REALIZADAS	
RECEITAS CORRENTES (VII)	0,00	0,00	0,00
Recarga de Contribuições dos Segurados	0,00	0,00	0,00
Ativo	0,00	0,00	0,00
Inativo	0,00	0,00	0,00
Pensionista	0,00	0,00	0,00
Recarga de Contribuições Patronais	0,00	0,00	0,00
Ativo	0,00	0,00	0,00
Inativo	0,00	0,00	0,00

Pensionista	0,00	0,00
Recarga Patrimonial	0,00	0,00
Recargas Imobiliárias	0,00	0,00
Recargas de Valores Mobiliários	0,00	0,00
Outras Recargas Patrimoniais	0,00	0,00
Recarga de Serviços	0,00	0,00
Outras Recargas Correntes	0,00	0,00
Compensação Previdenciária do RGPS para o RPPS	0,00	0,00
Demais Recargas Correntes	0,00	0,00
RECEITAS DE CAPITAL (VIII)	0,00	0,00
Alienação de Bens, Direitos e Ativos	0,00	0,00
Amortização de Empréstimos	0,00	0,00
Outras Receitas de Capital	0,00	0,00
TOTAL DAS RECEITAS PREVIDENCIÁRIAS RPPS - (IX) = (VII + VIII)	0,00	0,00

DESPESAS PREVIDENCIÁRIAS - RPPS (FUNDO EM REPARTIÇÃO)	DOTAÇÃO	DESPESAS	DESPESAS	DESPESAS	INSCRITAS EM RESTOS A
Benefícios	0,00	0,00	0,00	0,00	0,00
Aposentadorias	0,00	0,00	0,00	0,00	0,00
Pensões	0,00	0,00	0,00	0,00	0,00
Outras Despesas Previdenciárias	0,00	0,00	0,00	0,00	0,00
Compensação Previdenciária entre os regimes	0,00	0,00	0,00	0,00	0,00
Demais Despesas Previdenciárias	0,00	0,00	0,00	0,00	0,00
TOTAL DAS DESPESAS PREVIDENCIÁRIAS RPPS (X)	0,00	0,00	0,00	0,00	0,00
RESULTADO PREVIDENCIÁRIO (XI) = (IX - X)2	0,00	0,00	0,00	0,00	0,00

APORTES DE RECURSOS PARA O FUNDO EM REPARTIÇÃO DO RPPS	APORTES REALIZADOS
Recursos para Cobertura de Insuficiências Financeiras	0,00
Recursos para Formação de Reserva	0,00


BENS E DIREITOS DO RPPS (FUNDO EM REPARTIÇÃO)	SALDO ATUAL
Caixa e Equivalentes de Caixa	0,00
Investimentos e Aplicações	0,00
Outros Bens e Direitos	0,00

ADMINISTRAÇÃO DO REGIME PRÓPRIO DE PREVIDÊNCIA DOS SERVIDORES - RPPS			
RECEITAS DA ADMINISTRAÇÃO - RPPS	PREVISÃO	RECEITAS REALIZADAS	

RECEITAS CORRENTES						0,00	0,00
TOTAL DAS RECEITAS DA ADMINISTRAÇÃO RPPS - (XII)						0,00	0,00
DESPESAS DA ADMINISTRAÇÃO - RPPS	DOTAÇÃO	DESPESAS	DESPESAS	DESPESAS	INSCRITAS EM RESTOS A		
DESPESAS CORRENTES (XIII)	0,00	0,00	0,00	0,00		0,00	
Pessoal e Encargos Sociais	0,00	0,00	0,00	0,00		0,00	
Demais Despesas Correntes	0,00	0,00	0,00	0,00		0,00	
DESPESAS DE CAPITAL (XIV)	0,00	0,00	0,00	0,00		0,00	
TOTAL DAS DESPESAS DA ADMINISTRAÇÃO RPPS (XV) = (XIII + XIV)	0,00	0,00	0,00	0,00		0,00	
RESULTADO DA ADMINISTRAÇÃO RPPS (XVI) = (XII - XV)	0,00	0,00	0,00	0,00		0,00	
BENS E DIREITOS - ADMINISTRAÇÃO DO RPPS						SALDO ATUAL	
Caixa e Equivalentes de Caixa						0,00	
Investimentos e Aplicações						0,00	
Outros Bens e Direitos						0,00	
BENEFÍCIOS PREVIDENCIÁRIOS MANTIDOS PELO TESOUREIRO							
RECEITAS PREVIDENCIÁRIAS (BENEFÍCIOS MANTIDOS PELO TESOUREIRO)						PREVISÃO	RECEITAS REALIZADAS
Contribuições dos Servidores						0,00	0,00
Demais Receitas Previdenciárias						0,00	0,00
TOTAL DAS RECEITAS (BENEFÍCIOS MANTIDOS PELO TESOUREIRO) (XVII)						0,00	0,00
DESPESAS PREVIDENCIÁRIAS (BENEFÍCIOS MANTIDOS PELO TESOUREIRO)							
DESPESAS PREVIDENCIÁRIAS (BENEFÍCIOS MANTIDOS PELO TESOUREIRO)	DOTAÇÃO	DESPESAS	DESPESAS	DESPESAS	INSCRITAS EM RESTOS A		
Aposentadorias	0,00	0,00	0,00	0,00		0,00	
Pensões	0,00	0,00	0,00	0,00		0,00	
Outras Despesas Previdenciárias	0,00	0,00	0,00	0,00		0,00	
TOTAL DAS DESPESAS (BENEFÍCIOS MANTIDOS PELO TESOUREIRO) (XVIII)	0,00	0,00	0,00	0,00		0,00	
RESULTADO DOS BENEFÍCIOS MANTIDOS PELO TESOUREIRO (XIX) = (XVII - XVIII)2N	0,00	0,00	0,00	0,00		0,00	

FONTE: Sistema PublicSoft Contabilidade - Secretaria de Finanças - em 31 de março de 2026 às 08:32:46


 NEUZOMAR DE SOUSA
 SILVA
 CONTADOR


 TARCYANNA MACÊDO
 MOTA LEITÃO
 PREFEITA

Prefeitura Municipal de Bayeux
RELATÓRIO RESUMIDO DA EXECUÇÃO ORÇAMENTÁRIA
DEMONSTRATIVO DO RESULTADO PRIMÁRIO E NOMINAL
ORÇAMENTO FISCAL E DA SEGURIDADE SOCIAL
JANEIRO A FEVEREIRO DE 2026/BIMESTRE JANEIRO-FEVEREIRO

RREO - ANEXO VI (LRF, art 53, inciso III)

RS 1,00

ACIMA DA LINHA		
RECEITAS PRIMÁRIAS	PREVISÃO ATUALIZADA	Até o Bimestre/2026
		RECEITAS REALIZADAS (a)
RECEITAS CORRENTES (EXCETO FONTES RPPS) (I)	367.363.649,00	52.280.426,69
Impostos, Taxas e Contribuições de Melhoria	34.690.896,00	2.541.178,25
IPTU	4.566.564,00	11.990,95
ISS	12.262.072,00	876.714,75
ITBI	4.823.137,00	0,00
IRRF	12.243.565,00	1.209.712,86
Outras Receitas Tributárias	795.558,00	442.759,69
Contribuições	7.976.331,00	1.355.404,44
Recicla Patrimonial	1.263.874,00	523.336,16
Aplicações Financeiras (II)	1.204.988,00	523.336,16
Outras Receitas Patrimoniais	58.886,00	0,00
Transferências Correntes	317.733.274,00	44.911.592,97
Cota-Parte do FPM	102.536.610,00	15.046.938,90
Cota-Parte do ICMS	40.277.659,00	6.222.471,33
Cota-Parte do IPVA	6.121.618,00	1.631.518,94
Cota-Parte do ITR	151,00	0,00
Transferências da LC 61/1989	8.107,00	1.825,62
Transferências do FUNDEB	83.901.846,00	13.336.238,65
Outras Transferências Correntes	84.887.283,00	8.672.599,53
Demais Receitas Correntes	5.699.274,00	2.948.914,87
Outras Receitas Financeiras (III)	0,00	0,00
Receitas Correntes Restantes	5.699.274,00	2.948.914,87
RECEITAS PRIMÁRIAS CORRENTES (EXCETO FONTES RPPS) (IV) = [I - (II + III)]	366.158.661,00	51.757.090,53
RECEITAS PRIMÁRIAS CORRENTES (COM FONTES RPPS) (V)	59.428.688,00	9.254.470,78
RECEITAS NÃO PRIMÁRIAS CORRENTES (COM FONTES RPPS) (VI)	505.940,00	6.470,79
RECEITAS DE CAPITAL (EXCETO FONTES RPPS) (VII)	2.701.723,00	0,00

www.publicsoft.com.br - PublicSoft Contabilidade - versão 2026.19.7.0 - (83)3022-0800

Page 1 of 4

Prefeitura Municipal de Bayeux CNPJ: 08.924.581/0001-60 Avenida Liberdade, 3720 Cep: 58306000 Centro, Bayeux-PB fone: 8(33)3292-2765 astec@asteccontadores.com.br

Operações de Crédito (VIII)	78.995,00	0,00
Amortização de Empréstimos (IX)	0,00	0,00
Alienação de Bens	0,00	0,00
Receitas de Alienação de Investimentos Temporários (X)	0,00	0,00
Receitas de Alienação de Investimentos Permanentes (XI)	0,00	0,00
Outras Alienações de Bens	0,00	0,00
Transferências de Capital	2.622.728,00	0,00
Convênios	204.000,00	0,00
Outras Transferências de Capital	2.418.728,00	0,00
Outras Receitas de Capital	0,00	0,00
Outras Receitas de Capital Não Primárias (XII)	0,00	0,00
Outras Receitas de Capital Primárias	0,00	0,00
RECEITAS PRIMÁRIAS DE CAPITAL (EXCETO FONTES RPPS) (XIII) = [VII - (VIII + IX + X + XI + XII)]	2.622.728,00	0,00
RECEITAS PRIMÁRIAS DE CAPITAL (COM FONTES RPPS) (XIV)	0,00	0,00
RECEITAS NÃO PRIMÁRIAS DE CAPITAL (COM FONTES RPPS) (XV)	0,00	0,00
RECEITA PRIMÁRIA TOTAL (XVI) = (IV + V + XIII + XIV)	428.210.077,00	61.011.561,31
RECEITA PRIMÁRIA TOTAL (EXCETO FONTES RPPS) (XVII) = (IV + XIII)	368.781.389,00	51.757.090,53

DESPESAS PRIMÁRIAS	DOTAÇÃO ATUALIZADA	Até o Bimestre/2026					
		DESPESAS EMPENHADAS	DESPESAS LIQUIDADAS	DESPESAS PAGAS (a)	RESTOS A PAGAR PROCESSADOS PAGOS (b)	RESTOS A PAGAR NÃO PROCESSADOS	
						LIQUIDADOS	PAGOS (c)
DESPESAS CORRENTES (EXCETO FONTES RPPS) (XVIII)	327.567.808,09	60.573.598,39	53.154.261,56	45.989.996,78	4.033.627,62	1.195.549,24	1.195.549,24
Pessoal e Encargos Sociais	208.017.999,55	34.290.155,70	34.128.779,04	29.317.581,20	930.236,73	0,00	0,00
Juros e Encargos da Dívida (XIX)	252.000,00	0,00	0,00	0,00	0,00	0,00	0,00
Outras Despesas Correntes	119.297.808,54	26.283.442,69	19.025.482,52	16.672.415,58	3.103.390,89	1.195.549,24	1.195.549,24
Transferências Constitucionais e Legais	0,00	0,00	0,00	0,00	0,00	0,00	0,00
Demais Despesas Correntes	119.297.808,54	26.283.442,69	19.025.482,52	16.672.415,58	3.103.390,89	1.195.549,24	1.195.549,24
DESPESAS PRIMÁRIAS CORRENTES (EXCETO FONTES RPPS) (XX) = (XVIII - XIX)	327.315.808,09	60.573.598,39	53.154.261,56	45.989.996,78	4.033.627,62	1.195.549,24	1.195.549,24
DESPESAS PRIMÁRIAS CORRENTES (COM FONTES RPPS) (XXI)	58.626.400,00	8.455.729,99	8.455.729,99	8.364.152,27	0,00	0,00	0,00
DESPESAS NÃO PRIMÁRIAS CORRENTES (COM FONTES RPPS) (XXII)	0,00	0,00	0,00	0,00	0,00	0,00	0,00
DESPESAS DE CAPITAL (EXCETO FONTES RPPS) (XXIII)	38.234.451,19	1.653.337,41	1.250.415,48	931.175,42	561.897,12	9.439,00	9.439,00
Investimentos	33.315.960,19	1.171.292,92	768.370,99	449.130,93	561.897,12	9.439,00	9.439,00
Inversões Financeiras	6.000,00	0,00	0,00	0,00	0,00	0,00	0,00
Concessão de Empréstimos e Financiamentos (XXIV)	0,00	0,00	0,00	0,00	0,00	0,00	0,00
Aquisição de Título de Capital já Integralizado (XXV)	0,00	0,00	0,00	0,00	0,00	0,00	0,00
Aquisição de Título de Crédito (XXVI)	0,00	0,00	0,00	0,00	0,00	0,00	0,00
Demais Inversões Financeiras	6.000,00	0,00	0,00	0,00	0,00	0,00	0,00
Amortização da Dívida (XXVII)	4.912.491,00	482.044,49	482.044,49	482.044,49	0,00	0,00	0,00

www.publicsoft.com.br - PublicSoft Contabilidade - versão 2026.19.7.0 - (83)3022-0800

Page 2 of 4

Prefeitura Municipal de Bayeux CNPJ: 08.924.581/0001-60 Avenida Liberdade, 3720 Cep: 58306000 Centro, Bayeux-PB fone: 8(33)3292-2765 astec@asteccontadores.com.br

DESPESAS PRIMÁRIAS DE CAPITAL (EXCETO FONTES RPPS) (XXVIII) - [XXIII - (XXIV + XXV + XXVI + XXVII)]	33.321.960,19	1.171.292,92	768.370,99	449.130,93	561.897,12	9.439,00	9.439,00
RESERVA DE CONTINGÊNCIA (XXIX)	1.837.456,89	0,00	0,00	0,00	0,00	0,00	0,00
DESPESAS PRIMÁRIAS DE CAPITAL (COM FONTES RPPS) (XXX)	0,00	0,00	0,00	0,00	0,00	0,00	0,00
DESPESAS NÃO PRIMÁRIAS DE CAPITAL (COM FONTES RPPS) (XXXI)	72.000,00	0,00	0,00	0,00	0,00	0,00	0,00
DESPESA PRIMÁRIA TOTAL (XXXII) - (XX + XXI + XXVIII + XXIX + XXX)	421.101.625,17	70.200.621,30	62.378.362,54	54.803.279,98	4.595.524,74	1.204.988,24	1.204.988,24
DESPESA PRIMÁRIA TOTAL (EXCETO FONTES RPPS) (XXXIII) - (XX + XXVIII + XXIX)	362.475.225,17	61.744.891,31	53.922.632,55	46.439.127,71	4.595.524,74	1.204.988,24	1.204.988,24

RESULTADO PRIMÁRIO (COM RPPS) - Acima da Linha (XXXIV) = [XVIa - (XXXIIa + XXXIIb + XXXIIc)]	407.768,35
RESULTADO PRIMÁRIO (SEM RPPS) - Acima da Linha (XXXV) = [XVIa - (XXXIIIa + XXXIIIb + XXXIIIc)]	(482.550,16)

META FISCAL PARA O RESULTADO PRIMÁRIO	VALOR CORRENTE
Meta fixada no Anexo de Metas Fiscais da LDO para o exercício de referência	0,00

JUROS NOMINAIS	Até o Bimestre/2026
Juros, Encargos e Variações Monetárias Ativos (Exceto RPPS) (XXXVI)	0,00
Juros, Encargos e Variações Monetárias Passivos (Exceto RPPS) (XXXVII)	0,00
RESULTADO NOMINAL (SEM RPPS) - Acima da Linha (XXXVIII) = XXXV + (XXXVI - XXXVII)	(482.550,16)

ABAIXO DA LINHA		SALDO	
CALCULO DO RESULTADO NOMINAL		Em 31/Dez/2025 (a)	Até o Bimestre/2026 (b)
DÍVIDA CONSOLIDADA (XXXIX)		448.879.965,09	448.397.920,60
DEDUÇÕES (XL)		(61.634.490,07)	(57.094.011,69)
Disponibilidade de Caixa		(61.634.490,07)	(57.094.011,69)
Disponibilidade de Caixa Bruta		30.608.023,62	30.466.500,53
(-) Restos a Pagar Processados (XLI)		52.361.587,05	47.754.062,31
(-) Depósitos Restituintes e Valores Vinculados		39.880.926,64	39.806.449,91
Demais Haveres Financeiros		0,00	0,00
DÍVIDA CONSOLIDADA LÍQUIDA (XLII) = (XXXIX - XL)		510.514.455,16	505.491.932,29

RESULTADO NOMINAL (SEM RPPS) - Abaixo da Linha (XLIII) = (XLIIa - XLIIb)	5.022.522,87
--	--------------

META FISCAL PARA O RESULTADO NOMINAL	VALOR CORRENTE
Meta fixada no Anexo de Metas Fiscais da LDO para o exercício de referência	0,00

AJUSTE METODOLÓGICO	Até o Bimestre/2026
VARIAÇÃO DO SALDO DE RPP (XLIV) = (XLIIa - XLIIb)	4.607.524,74
RECEITA DE ALIENAÇÃO DE INVESTIMENTOS PERMANENTES (XLV) = (XI)	0,00
VARIAÇÃO CAMBIAL (XLVI)	0,00
VARIAÇÃO DO SALDO DE PRECATÓRIOS INTEGRANTES DA DC (XLVII)	0,00
VARIAÇÃO DO SALDO DAS DEMAIS OBRIGAÇÕES INTEGRANTES DA DC (XLVIII)	0,00
OUTROS AJUSTES (XLIX)	0,00
RESULTADO NOMINAL (SEM RPPS) AJUSTADO - Abaixo da Linha (L) = [XLIII + (XLIV - XLV + XLVI + XLVII + XLVIII) +/- (XLIX)]	9.630.047,61
RESULTADO PRIMÁRIO (SEM RPPS) - Abaixo da Linha (LI) = (L) - (XXXVI - XXXVII)	9.630.047,61

INFORMAÇÕES ADICIONAIS	PREVISÃO ORÇAMENTÁRIA
SALDO DE EXERCÍCIOS ANTERIORES	0,00
Recursos arrecadados em exercício anteriores - RPPS	0,00
Superávit financeiro utilizado para abertura e reabertura de créditos adicionais	0,00
RESERVA ORÇAMENTÁRIA DO RPPS	0,00

FONTE: Sistema PublicSoft Contabilidade - Secretaria de Finanças - em 31 de março de 2026 as 08:33:49


 NEUZOMAR DE SOUSA SILVA
 CONTADOR


 TÁRCYANNA MACÊDO MOTA LEITÃO
 PREFEITA

Prefeitura Municipal de Bayeux
RELATÓRIO RESUMIDO DA EXECUÇÃO ORÇAMENTÁRIA
DEMONSTRATIVO DOS RESTOS A PAGAR POR PODER E ÓRGÃO
ORÇAMENTO FISCAL E DA SEGURIDADE SOCIAL
JANEIRO A FEVEREIRO DE 2026/BIMESTRE JANEIRO-FEVEREIRO

RREO - ANEXO VII (LRF, art. 53, inciso V)

PODER / ÓRGÃO	RESTOS A PAGAR PROCESSADOS E NÃO PROCESSADOS LIQUIDADOS EM EXERCÍCIOS ANTERIORES					RESTOS A PAGAR NÃO PROCESSADOS					Saldo Total L = (e + k)	
	Inscritos		Pagos (c)	Cancelados (d)	Saldo (e = (a + b) - (c + d))	Inscritos		Liquidados (h)	Pagos (i)	Cancelados (j)		Saldo (k = (f + g) - (i + j))
	Em Exercícios Anteriores (a)	Em 31 de Dezembro de 2025 (b)				Em Exercícios Anteriores (f)	Em 31 de Dezembro de 2025 (g)					
RESTOS A PAGAR (EXCETO INTRA-ORÇAMENTÁRIOS)	29.708.256,40	22.711.254,51	4.610.524,74	12.000,00	47.796.986,17	5.514.152,08	3.881.668,57	1.204.988,24	1.204.988,24	0,00	8.190.832,41	55.987.818,58
PODER EXECUTIVO	29.708.256,40	22.711.254,51	4.610.524,74	12.000,00	47.796.986,17	5.514.152,08	3.881.668,57	1.204.988,24	1.204.988,24	0,00	8.190.832,41	55.987.818,58
Prefeitura Municipal de Bayeux	29.549.653,00	21.649.791,00	3.915.520,59	12.000,00	47.271.923,61	5.514.146,71	3.841.308,12	1.182.475,54	1.182.475,54	0,00	8.172.979,31	55.444.902,92
Instituto de Prev. e Assistência dos Serv. Públicos - Município de Bayeux	22.968,11	34.955,75	15.000,00	0,00	42.923,86	0,00	900,00	0,00	0,00	0,00	900,00	41.823,86
Departamento de Trânsito de Bayeux	135.635,29	1.026.507,76	680.004,35	0,00	482.138,70	5,35	39.460,45	22.512,70	22.512,70	0,00	16.953,10	499.091,80
RESTOS A PAGAR (INTRA-ORÇAMENTÁRIOS)	0,00	0,00	0,00	0,00	0,00	0,00	0,00	0,00	0,00	0,00	0,00	0,00
NADA A REGISTRAR	0,00	0,00	0,00	0,00	0,00	0,00	0,00	0,00	0,00	0,00	0,00	0,00
TOTAL (III) = (I + II)	29.708.256,40	22.711.254,51	4.610.524,74	12.000,00	47.796.986,17	5.514.152,08	3.881.668,57	1.204.988,24	1.204.988,24	0,00	8.190.832,41	55.987.818,58

FONTE: Sistema PublicSoft Contabilidade - Secretaria de Finanças - em 31 de março de 2026 às 08:33:53

NEUZOMAR DE SOUSA SILVA
 CONTADOR

TARCYNNA MACÊDO MOTA LEITÃO
 PREFEITA

Prefeitura Municipal de Bayeux
RELATÓRIO RESUMIDO DA EXECUÇÃO ORÇAMENTÁRIA
DEMONSTRATIVO SIMPLIFICADO DO RELATÓRIO RESUMIDO DA EXECUÇÃO ORÇAMENTÁRIA
ORÇAMENTO FISCAL E DA SEGURIDADE SOCIAL
JANEIRO A FEVEREIRO DE 2026/BIMESTRE JANEIRO-FEVEREIRO

RREO - Anexo XIV (LRF, Art. 48)

RS 1,00

BALANÇO ORÇAMENTÁRIO		Até o Bimestre		
RECEITAS				
Previsão Inicial		430.000.000,00		
Previsão Atualizada		430.000.000,00		
Receitas Realizadas		61.541.368,26		
Déficit Orçamentário		1.319.038,77		
Saldos de Exercícios Anteriores (Utilizados para Créditos Adicionais)		0,00		
DESPESAS				
Dotação Inicial		429.064.000,00		
Créditos Adicionais		149.979,89		
Dotação Atualizada		429.213.979,89		
Despesas Empenhadas		70.682.665,79		
Despesas Liquidadas		62.860.407,03		
Despesas Pagas		55.285.324,47		
Superávit Orçamentário		0,00		
DESPESAS POR FUNÇÃO/SUBFUNÇÃO				
Despesas Empenhadas		70.682.665,79		
Despesas Liquidadas		62.860.407,03		
RECEITA CORRENTE LÍQUIDA - RCL				
Receita Corrente Líquida		329.840.410,08		
Receita Corrente Líquida Ajustada para Cálculo dos Limites de Endividamento		323.798.599,62		
Receita Corrente Líquida Ajustada para Cálculo dos Limites da Despesa com Pessoal		308.462.045,62		
RECEITAS E DESPESAS DOS REGIMES DE PREVIDÊNCIA				
Regime Próprio de Previdência dos Servidores Públicos - PLANO PREVIDENCIÁRIO				
Receitas Previdenciárias Realizadas		0,00		
Despesas Previdenciárias Empenhadas		0,00		
Despesas Previdenciárias Liquidadas		0,00		
Resultado Previdenciário		0,00		
Regime Próprio de Previdência dos Servidores Públicos - PLANO FINANCEIRO				
Receitas Previdenciárias Realizadas		0,00		
Despesas Previdenciárias Empenhadas		0,00		
Despesas Previdenciárias Liquidadas		0,00		
Resultado Previdenciário		0,00		
RESULTADOS PRIMÁRIO E NOMINAL		Meta Fixada no Anexo de Metas Fiscais da LDO (a)	Resultado Apurado Até o Bimestre (b)	% em Relação à Meta (b/a)
RESULTADO PRIMÁRIO (SEM RPPS) - Acima da Linha		0,00	(482.550,16)	0,00
RESULTADO NOMINAL (SEM RPPS) - Abaixo da Linha		0,00	5.022.522,87	0,00

Prefeitura Municipal de Bayeux
RELATÓRIO RESUMIDO DA EXECUÇÃO ORÇAMENTÁRIA
DEMONSTRATIVO SIMPLIFICADO DO RELATÓRIO RESUMIDO DA EXECUÇÃO ORÇAMENTÁRIA
ORÇAMENTO FISCAL E DA SEGURIDADE SOCIAL
JANEIRO A FEVEREIRO DE 2026/BIMESTRE JANEIRO-FEVEREIRO

RREO - Anexo XIV (LRF, Art. 48)

RS 1,00

BALANÇO ORÇAMENTÁRIO		Até o Bimestre		
RESTOS A PAGAR A PAGAR POR PODER E MINISTÉRIO PÚBLICO	Inscrição	CANCELAMENTO Até o Bimestre	PAGAMENTO Até o Bimestre	Saldo à Pagar
RESTOS A PAGAR PROCESSADOS	52.419.510,91	12.000,00	4.610.524,74	47.796.986,17
Poder Executivo	52.419.510,91	12.000,00	4.610.524,74	47.796.986,17
Poder Legislativo	0,00	0,00	0,00	0,00
Poder Judiciário	0,00	0,00	0,00	0,00
Ministério Público	0,00	0,00	0,00	0,00
Defensoria Pública	0,00	0,00	0,00	0,00
RESTOS A PAGAR NÃO-PROCESSADOS	9.395.820,65	0,00	1.204.988,24	8.190.832,41
Poder Executivo	9.395.820,65	0,00	1.204.988,24	8.190.832,41
Poder Legislativo	0,00	0,00	0,00	0,00
Poder Judiciário	0,00	0,00	0,00	0,00
Ministério Público	0,00	0,00	0,00	0,00
Defensoria Pública	0,00	0,00	0,00	0,00
TOTAL	61.815.331,56	12.000,00	5.815.512,98	55.987.818,58

DESPESAS COM MANUTENÇÃO E DESENVOLVIMENTO DO ENSINO	Valor Apurado Até o Bimestre	Limites Constitucionais Anuais	
		% Mínimo a Aplicar no Exercício	% Aplicado Até o Bimestre
Mínimo Anual de <18% / 25%> das Receitas de Impostos na Manutenção e Desenvolvimento do Ensino	6.257.082,03	25%	20,39
Mínimo Anual de 70% do FUNDEB na Remuneração dos Profissionais da Educação Básica	10.602.743,92	70%	80,73
Percentual de 50% da Complementação da União ao FUNDEB (VAAT) na Educação Infantil	312.543,54	50%	18,96
Mínimo de 15% da Complementação da União ao FUNDEB (VAAT) em Despesas de Capital	19.560,00	15%	1,19

RECEITAS DE OPERAÇÕES DE CRÉDITO E DESPESAS DE CAPITAL	Valor Apurado no Exercício	Saldo não Realizado
Receita de Operação de Crédito	0,00	0,00
Despesa de Capital Líquida	0,00	0,00

PROJEÇÃO ATUARIAL DOS REGIMES DE PREVIDÊNCIA	Exercício	10º Exercício	20º Exercício	35º Exercício
Plano Previdenciário	0,00	0,00	0,00	0,00
Receitas Previdenciárias	0,00	0,00	0,00	0,00
Despesas Previdenciárias	0,00	0,00	0,00	0,00
Resultado Previdenciário	0,00	0,00	0,00	0,00
Plano Financeiro	0,00	0,00	0,00	0,00
Receitas Previdenciárias	0,00	0,00	0,00	0,00
Despesas Previdenciárias	0,00	0,00	0,00	0,00
Resultado Previdenciário	0,00	0,00	0,00	0,00

RECEITA DA ALIENAÇÃO DE ATIVOS E APLICAÇÃO DOS RECURSOS	Valor Apurado Até o Bimestre	Saldo a Realizar
Receita da Alienação de Ativos	0,00	0,00
Aplicação dos Recursos da Alienação de Ativos	0,00	0,00



Prefeitura Municipal de Bayeux
RELATÓRIO RESUMIDO DA EXECUÇÃO ORÇAMENTÁRIA
DEMONSTRATIVO SIMPLIFICADO DO RELATÓRIO RESUMIDO DA EXECUÇÃO ORÇAMENTÁRIA
ORÇAMENTO FISCAL E DA SEGURIDADE SOCIAL
JANEIRO A FEVEREIRO DE 2026/BIMESTRE JANEIRO-FEVEREIRO

RREO - Anexo XIV (LRF, Art. 48)

RS 1,00

BALANÇO ORÇAMENTÁRIO		Até o Bimestre	
DESPESAS COM AÇÕES E SERVIÇOS PÚBLICOS DE SAÚDE	Valor apurado Até o Bimestre	Limite Constitucional Anual	
		% Mínimo a Aplicar no Exercício	% Aplicado Até o Bimestre
Despesas com Ações e Serviços Públicos de Saúde executadas com recursos de impostos	6.525.431,17	15,00	21,26
DESPESAS DE CARÁTER CONTINUADO DERIVADAS DE PPP		VALOR APURADO NO EXERCÍCIO CORRENTE	
Total das Despesas Consideradas para o Limite / RCL (%)		0,00	

FONTE: Sistema PublicSoft Contabilidade - Secretaria de Finanças - em 31 de março de 2026 as 08:35:23

NEUZOMAR DE SOUSA
SILVA
CONTADOR

TÁRCYANNA MACÊDO
MOTA LEITÃO
PREFEITA