



DIÁRIO OFICIAL DE BAYEUX - PB

Criado pela Lei Municipal nº 296/79, de 18-12-79, publicado no Diário Oficial do Estado da Paraíba, do dia 25-12-79

ANO 46 - Nº 024 - PARTE 1 — BAYEUX, 12 DE FEVEREIRO DE 2025 — www.bayeux.pb.gov.br


Estado da Paraíba Poder Executivo		Prefeitura Municipal de Bayeux C.N.P.J.: 08.924.581/0001-60	
Av. Liberdade, RELATÓRIO DE GESTÃO FISCAL DEMONSTRATIVO DA DESPESA COM PESSOAL DOS ÚLTIMOS 12 MESES ORÇAMENTOS FISCAL E DA SEGURIDADE SOCIAL			
Demonstrativo Consolidado			
JANEIRO A DEZEMBRO 2024			
RFP - ANEXO 1 (LRF, art. 55, inciso I, alínea "a")			
DESPESA COM PESSOAL	TOTAL (ÚLTIMOS 12 MESES) (a)	INSCRITAS EM RESTOS A PAGAR NÃO PROCESSADOS (b)	
DESPESA BRUTA COM PESSOAL (I)	244.021.944,63	0,00	
Pessoal Ativo	194.870.706,57	0,00	
Vencimentos, Vantagens e Outras Despesas Variáveis	156.797.706,43	0,00	
Obrigações Patronais	38.073.002,54	0,00	
Pessoal Inativo e Pensionistas	49.151.235,66	0,00	
Aposentadorias, Reserva e Reformas	46.969.526,43	0,00	
Pensões	2.181.709,23	0,00	
Outras despesas de pessoal decorrentes de contratos de terceirização (§ 1º do art. 18 da LRF)	0,00	0,00	
Despesa com Pessoal não Executada Orçamentariamente	0,00	0,00	
DESPESAS NÃO COMPUTADAS (II) (§ 1º do art. 19 da LRF)	76.421.278,81	0,00	
Indenizações por Demissão e Incentivos à Demissão Voluntária e Deduções Constitucionais	6.136.153,32	0,00	
Decorrentes de Decisão Judicial de período anterior ao da apuração	35.149,35	0,00	
Despesas de Exercícios Anteriores de período anterior ao da apuração	1.528,95	0,00	
Inativos e Pensionistas com Recursos Vinculados	49.154.185,64	0,00	
Agentes Comunitários de Saúde e de Combate às Endemias com Recursos Vinculados (CF, art. 198, §11)	13.158.292,65	0,00	
Parcela dedutível referente ao piso salarial do Enfermeiro, Técnico de Enfermagem, Auxiliar de Enf	5.935.968,90	0,00	
Outras Deduções Constitucionais ou Legais	0,00	0,00	
DESPESA LÍQUIDA COM PESSOAL (III) = (I - II)	167.600.665,82	0,00	
APURAÇÃO DO CUMPRIMENTO DO LIMITE LEGAL			
RECEITA CORRENTE LÍQUIDA - RCL (IV)		309.121.841,92	
(-) Transferências obrigatórias da União relativas às emendas individuais (art. 166-A, § 1º, da CF)		6.225.890,07	
(-) Transferências obrigatórias da União relativas às emendas de bancada (art. 166, § 16, da CF)		2.814.433,00	
(-) Transferências da União relativas a remuneração dos agentes comunitários de saúde e de combate às endemias		9.818.316,00	
(-) Outras Deduções Constitucionais ou Legais		0,00	
= RECEITA CORRENTE LÍQUIDA AJUSTADA PARA CÁLCULO DOS LIMITES DA DESPESA COM PESSOAL (V)		290.263.202,85	100,00 %
DESPESA TOTAL COM PESSOAL - DTP (VIII) = (IIIa + IIIb)		167.600.665,82	57,74 %
LIMITE MÁXIMO (IX) (incisos I, II e III, art. 20 da LRF)		174.157.921,71	60,00 %
LIMITE PRUDENCIAL (X) = (0,95 x IX) (parágrafo único do art. 22 da LRF)		165.450.025,62	57,00 %
LIMITE DE ALERTA (XI) = (0,90 x IX) (inciso II do §1º do art. 59 da LRF)		156.742.129,54	54,00 %

Estado da Paraíba Poder Executivo		Prefeitura Municipal de Bayeux												
C.N.P.J.: 08.924.581/0001-60		Av. Liberdade, RELATÓRIO DE GESTÃO FISCAL DEMONSTRATIVO DA DESPESA COM PESSOAL DOS ÚLTIMOS 12 MESES ORÇAMENTOS FISCAL E DA SEGURIDADE SOCIAL												
Demonstrativo Consolidado		JANEIRO A DEZEMBRO 2024												
RFP - ANEXO 1 (LRF, art. 55, inciso I, alínea "a")		DESPESAS EXECUTADAS (NOS ÚLTIMOS 12 MESES)												
DESPESA COM PESSOAL	JAN/2024	FEV/2024	MAR/2024	ABR/2024	MAI/2024	JUN/2024	JUL/2024	AGO/2024	SET/2024	OUT/2024	NOV/2024	DEZ/2024	TOTAL (ÚLTIMOS 12 MESES) (a)	INSCRITAS EM RESTOS A PAGAR NÃO PROCESSADOS (b)
DESPESA BRUTA COM PESSOAL (I)	16.097.977,39	16.671.532,80	18.811.528,53	19.827.752,60	18.918.347,32	19.934.298,20	21.351.083,69	24.417.013,00	23.757.229,05	20.481.478,32	19.107.883,11	24.645.843,32	244.021.944,63	0,00
Pessoal Ativo	12.785.441,17	12.296.934,94	14.956.793,11	15.901.341,60	15.031.427,48	16.004.665,55	17.469.371,75	20.516.086,07	18.381.895,94	16.794.426,62	15.382.118,95	18.736.805,99	194.870.706,57	0,00
Vencimentos, Vantagens e Outras Despesas Variáveis	9.229.957,09	9.281.959,48	11.192.247,98	12.146.854,68	11.848.068,05	12.723.515,78	14.071.522,86	17.143.067,32	15.516.446,86	12.909.429,09	12.574.114,71	19.130.422,63	156.797.706,43	0,00
Obrigações Patronais	3.445.684,08	3.658.874,56	3.764.445,13	3.754.486,92	3.183.359,43	3.361.149,77	3.397.848,89	3.373.019,55	3.865.449,08	3.854.997,53	2.808.094,24	2.994.416,64	38.073.002,54	0,00
Pessoal Inativo e Pensionistas	3.392.336,22	3.730.578,76	3.854.735,42	3.926.411,00	3.886.919,84	3.849.632,65	3.881.711,34	3.909.924,23	5.375.333,11	3.717.051,70	3.725.764,16	5.909.837,23	49.151.235,66	0,00
Aposentadorias, Reserva e Reformas	0,00	0,00	0,00	0,00	0,00	0,00	304.492,06	314.499,32	434.705,53	314.429,53	314.223,85	499.353,94	46.969.526,43	0,00
Pensões	0,00	0,00	0,00	0,00	0,00	0,00	0,00	0,00	0,00	0,00	0,00	0,00	2.181.709,23	0,00
Outras despesas de pessoal decorrentes de contratos de terceirização (§ 1º do art. 18 da LRF)	0,00	0,00	0,00	0,00	0,00	0,00	0,00	0,00	0,00	0,00	0,00	0,00	0,00	0,00
Despesa com Pessoal não Executada Orçamentariamente	0,00	0,00	0,00	0,00	0,00	0,00	0,00	0,00	0,00	0,00	0,00	0,00	0,00	0,00
DESPESAS NÃO COMPUTADAS (II) (§ 1º do art. 19 da LRF)	5.007.066,44	4.817.200,24	5.122.079,78	5.519.979,09	5.335.545,21	5.953.342,57	7.017.207,01	10.245.266,36	6.978.617,31	5.856.735,96	5.995.812,43	8.972.366,41	76.421.278,81	0,00
Indenizações por Demissão e Incentivos à Demissão Voluntária e Deduções Constitucionais	0,00	79.293,70	0,00	49.752,90	24.876,45	211.765,22	1.692.157,64	4.871.743,93	95.503,01	663.892,25	410.464,46	36.703,66	6.136.153,32	0,00
Decorrentes de Decisão Judicial de período anterior ao da apuração	0,00	35.149,35	0,00	0,00	0,00	0,00	0,00	0,00	0,00	0,00	0,00	0,00	35.149,35	0,00
Despesas de Exercícios Anteriores de período anterior ao da apuração	0,00	584,47	0,00	0,00	0,00	0,00	0,00	0,00	0,00	0,00	944,48	0,00	1.528,95	0,00
Inativos e Pensionistas com Recursos Vinculados	3.392.336,22	3.730.578,76	3.854.735,42	3.926.411,00	3.886.919,84	3.849.632,65	3.881.711,34	3.909.924,23	5.375.333,11	3.717.051,70	3.725.764,16	5.909.837,23	49.154.185,64	0,00
Agentes Comunitários de Saúde e de Combate às Endemias com Recursos Vinculados (C)	997.248,55	971.593,96	958.933,12	995.476,11	994.006,92	1.445.156,56	971.284,77	979.596,97	992.144,86	975.264,66	957.912,08	1.919.634,09	13.158.292,65	0,00
Parcela dedutível referente ao piso salarial do Enfermeiro, Técnico de Enfermagem, Aux	617.481,67	0,00	308.411,24	548.339,08	429.742,00	446.748,14	472.113,26	490.051,25	515.636,33	500.727,25	1.106.191,43	5.935.968,90	5.935.968,90	0,00
Outras Deduções Constitucionais ou Legais	0,00	0,00	0,00	0,00	0,00	0,00	0,00	0,00	0,00	0,00	0,00	0,00	0,00	0,00
DESPESA LÍQUIDA COM PESSOAL (III) = (I - II)	11.090.910,95	11.854.332,56	13.689.448,75	14.307.773,51	13.582.802,11	13.980.955,63	14.333.816,08	14.171.744,64	16.778.611,74	14.624.742,36	13.512.070,68	15.673.476,81	167.600.665,82	0,00
APURAÇÃO DO CUMPRIMENTO DO LIMITE LEGAL				VALOR		% SOBRE A RCL								
RECEITA CORRENTE LÍQUIDA - RCL (IV)				309.121.841,92										
(-) Transferências obrigatórias da União relativas às emendas individuais (art. 166-A, §1º, da CF)				6.225.890,07										
(-) Transferências obrigatórias da União relativas às emendas de bancada (art. 166, § 16, da CF)				2.814.433,00										
(-) Transferências da União relativas a remuneração dos agentes comunitários de saúde e de combate às endemias (CF, art. 198, §11)				9.818.316,00										
(-) Outras Deduções Constitucionais ou Legais				0,00										
= RECEITA CORRENTE LÍQUIDA AJUSTADA PARA CÁLCULO DOS LIMITES DA DESPESA COM PESSOAL (VII) = (IV - V - VI)				290.263.202,85		100,00 %								
DESPESA TOTAL COM PESSOAL - DTP (VIII) = (IIIa + IIIb)				167.600.665,82		57,74 %								
LIMITE MÁXIMO (IX) (incisos I, II e III, art. 20 da LRF)				174.157.921,71		60,00 %								
LIMITE PRUDENCIAL (X) = (0,95 x IX) (parágrafo único do art. 22 da LRF)				165.450.025,62		57,00 %								
LIMITE DE ALERTA (XI) = (0,90 x IX) (inciso II do §1º do art. 59 da LRF)				156.742.129,54		54,00 %								



Prefeitura Municipal de Bayeux
 C.N.P.J.: 08.924.581/0001-60
 Av. Liberdade,
RELATÓRIO DE GESTÃO FISCAL
DEMONSTRATIVO DA DESPESA COM PESSOAL DOS ÚLTIMOS 12 MESES
ORÇAMENTOS FISCAL E DA SEGURIDADE SOCIAL
JANEIRO A DEZEMBRO/2024
 Demonstrativo Consolidado



Josenildo Lucena de Oliveira
 Contador - CRC 11.777-0


LUCIENE DE ANDRADE GOMES MARTINHO
 PREFEITA


Prefeitura Municipal de Bayeux
 C.N.P.J.: 08.924.581/0001-60
 Av. Liberdade,
RELATÓRIO DE GESTÃO FISCAL
DEMONSTRATIVO DA DÍVIDA CONSOLIDADA LÍQUIDA
ORÇAMENTOS FISCAL E DA SEGURIDADE SOCIAL
JANEIRO A DEZEMBRO 2024
 Demonstrativo Consolidado
 REF - ANEXO 2 (LRF, art. 55, inciso I, alínea "a")

DÍVIDA CONSOLIDADA	SALDO DO EXERCÍCIO DE 2024			
	ANTERIOR	Até o 1º Quadrimestre	Até o 2º Quadrimestre	Até o 3º Quadrimestre
DÍVIDA CONSOLIDADA - DC (I)	270.579.415,94	266.431.337,75	262.644.408,58	258.746.132,70
Dívida Mobiliária	0,00	0,00	0,00	0,00
Dívida Contratual	223.143.097,08	219.281.562,19	218.179.921,25	214.500.510,21
Emprestimos	0,00	0,00	0,00	0,00
Internos	0,00	0,00	0,00	0,00
Externos	0,00	0,00	0,00	0,00
Reestruturação da Dívida de Estados e Municípios	0,00	0,00	0,00	0,00
Financiamentos	0,00	0,00	0,00	0,00
Internos	0,00	0,00	0,00	0,00
Externos	0,00	0,00	0,00	0,00
Parcelamento e Renegociação de dívidas	223.143.097,08	219.281.562,19	218.179.921,25	214.500.510,21
De Tributos	6.542.165,37	6.542.165,37	6.542.165,37	6.542.165,37
De Contribuições Previdenciárias	182.495.691,70	178.634.156,81	177.532.516,57	173.853.104,83
De Demais Contribuições Sociais	0,00	0,00	0,00	0,00
Do FGTS	0,00	0,00	0,00	0,00
Com Instituição Não financeira	34.105.240,01	34.105.240,01	34.105.240,01	34.105.240,01
Demais Dívidas Contruás	0,00	0,00	0,00	0,00
Precatórios Posteriores a 05/05/2000 (inclusive) - Vencidos e não pagos	47.436.318,86	47.149.775,56	44.464.486,63	44.245.622,49
Outras Dívidas	0,00	0,00	0,00	0,00
DEDUÇÕES (II)	(35.908.748,91)	(4.769.724,85)	(13.673.198,41)	(44.106.744,66)
Disponibilidade de Caixa¹	(35.908.748,91)	(4.769.724,85)	(13.673.198,41)	(44.106.744,66)
Disponibilidade de Caixa	15.792.922,92	35.217.205,17	29.216.326,89	20.449.436,90
(-) Restos a Pagar Processados	26.031.576,29	12.805.530,47	12.487.559,34	31.931.496,08
(-) Depósitos Restituíveis e Valores Vinculados	25.670.095,54	27.181.399,55	30.401.965,96	32.624.685,48
Demais Háveres Financeiros	0,00	0,00	0,00	0,00
DÍVIDA CONSOLIDADA LÍQUIDA² (III) = (I - II)	306.488.164,85	271.201.062,60	276.317.606,99	302.852.877,36
RECEITA CORRENTE LÍQUIDA - RCL	296.827.282,29	291.887.202,10	298.084.353,12	309.121.841,92
(-) Transferências Obrigatórias de Trabalho Relativas às Emergências Individuais (art. 166-A, § 1º, d)	1.381.683,00	1.357.573,07	6.807.573,07	6.225.890,07
= RECEITA CORRENTE LÍQUIDA AJUSTADA PARA CÁLCULO DOS LIMITES DE ENDIVIDAMENTO	255.475.599,29	290.529.629,03	291.276.780,05	302.895.951,85
% da RCL sobre a RCL (IV/III)	105,91	91,71	90,17	85,42
% da RCL sobre a RCL (III/III) ->	119,57	93,35	94,66	99,99
LIMITE DEFINIDO POR RESOLUÇÃO DO SENADO FEDERAL - <= >	306.570.719,15	348.635.554,84	349.532.136,06	363.475.142,22
LIMITE DE ALERTA (emno III do § 1º do art. 39 da LRF) - <= >	275.913.547,23	313.771.999,35	314.735.322,45	327.177.628,00
OUTROS VALORES NÃO INTEGRANTES DA DC	SALDO DO EXERCÍCIO ANTERIOR	Até o 1º Quadrimestre	Até o 2º Quadrimestre	Até o 3º Quadrimestre
PRECATÓRIOS ANTERIORES A 05/05/2000	0,00	0,00	0,00	0,00
PRECATÓRIOS POSTERIORES A 05/05/2000 (Não incluídos na DCL)	0,00	0,00	0,00	0,00
PASSIVO ATUARIAL	705.780.786,93	705.780.786,93	625.704.864,02	625.704.864,02
RP NÃO PROCESSADOS	12.022.552,37	10.730.491,79	10.663.943,05	16.638.838,99
ANTECIPAÇÕES DE RECEITA ORÇAMENTÁRIA - ARO	0,00	0,00	0,00	0,00
Dívida Contratual de PPP	0,00	0,00	0,00	0,00
Apropriação de Depósitos Judiciais	0,00	0,00	0,00	0,00
Entidades Consolidadas: Câmara Municipal de Bayeux, Departamento de Trânsito de Bayeux - DMTBAN, Instituto de Previdência dos Servidores de Bayeux e Prefeitura Municipal de Bayeux				
do grupo - DÍVIDA CONSOLIDADA				
* Na linha DÍVIDA CONSOLIDADA - DC não foi considerado a DÍVIDA DO RPPS: NO EXERCÍCIO ANTERIOR	57.507.528	Até o período de Referência	948.189,47	
* Na linha Depósitos Restituíveis e Valores Vinculados não foi considerado Depósitos Restituíveis e Valores Vinculados do RPPS: NO EXERCÍCIO ANTERIOR	1.124.877,40			
* Linha RESTOS A PAGAR PROCESSADOS				
Na DC não foram considerados os RESTOS A PAGAR PROCESSADOS DA DÍVIDA CONSOLIDADA, tais como:				
Grupo de Restos ou Mobilidade de Despesa	EXERCÍCIO ANTERIOR Até o período de Referência			
Mobilidade de Despesa - 91	5.163.461,70			
Restos a pagar do RPPS Municipal	297.394,18			
Uma vez que esse montante já está incluído no saldo da DC, portanto, considera-se nesse item geraria um efeito de duplicidade nos valores computados.				
do grupo - OUTROS VALORES NÃO INTEGRANTES DA DC				
* Registro a Restos a Pagar Não Processados, decorrentes de obrigações com fornecimento de bens, materiais e serviços, pessoal a pagar e outros restos a Pagar Não Processados, sendo assim não foi considerado:				
Grupo de Mobilidade de Despesa	EXERCÍCIO ANTERIOR Até o período de Referência			
Mobilidade de Despesa - 91	5.492.003,41			
Restos a pagar do RPPS Municipal	10.030,70			


Josenildo Lucena de Oliveira
 Contador - CRC 11.777-0


LUCIENE DE ANDRADE GOMES MARTINHO
 PREFEITA

Estado da Paraíba
Poder Executivo
C.N.P.J.: 08.924.581/0001-60
Av. Liberdade,
RELATÓRIO DE GESTÃO FISCAL
DEMONSTRATIVO DA DÍVIDA CONSOLIDADA LÍQUIDA
ORÇAMENTOS FISCAL E DA SEGURIDADE SOCIAL
Demonstrativo Consolidado
JANEIRO A DEZEMBRO 2024

DÍVIDA CONSOLIDADA

DÍVIDA CONSOLIDADA	SALDO DO EXERCÍCIO		SALDO DO EXERCÍCIO DE 2024	
	ANTERIOR	Até o 1º Semestre	Até o 1º Semestre	Até o 2º Semestre
DÍVIDA CONSOLIDADA - DC (I)	715.379.415,94	206.403.170,63	206.746.132,70	6,00
Dívida Mobiliária	0,00	0,00	0,00	0,00
Dívida Contratual	233.143.097,08	219.281.562,19	219.500.510,21	0,00
Empendimentos	0,00	0,00	0,00	0,00
Internos	0,00	0,00	0,00	0,00
Externos	0,00	0,00	0,00	0,00
Reestruturação de Dívidas de Estados e Municípios	0,00	0,00	0,00	0,00
Financiamentos	0,00	0,00	0,00	0,00
Internos	0,00	0,00	0,00	0,00
Externos	0,00	0,00	0,00	0,00
Parcelamento e Renegociação de dívidas de Tributos	223.140.000,00	219.281.562,19	219.500.510,21	0,00
De Contribuições Previdenciárias	1.642.499,70	178.634.106,81	173.853.106,83	0,00
De Demais Contribuições Sociais	0,00	0,00	0,00	0,00
Do FCFIS	0,00	0,00	0,00	0,00
Com Inadimplência Não Financeira	34.105.240,01	34.105.240,01	34.105.240,01	0,00
Demais Dívidas Contratuais	47.435.348,86	0,00	0,00	0,00
Previdências Postergadas a 05/05/2000 (inclusive) - Vencidos e não pagos	0,00	0,00	44.245.622,49	0,00
Outras Dívidas	0,00	0,00	0,00	0,00
DEBITOS (II)	(35.908.748,91)	(2.253.227,78)	(44.106.744,66)	0,00
Disponibilidade de Caixa¹	(15.202.022,92)	39.305.960,10	20.440.438,90	0,00
Dívidas em Processo	26.691.576,29	12.609.778,32	31.931.498,08	0,00
Débitos Financeiros	25.670.079,54	28.949.429,56	32.624.665,48	0,00
Demais Débitos Financeiros	0,00	0,00	0,00	0,00
DÍVIDA CONSOLIDADA LÍQUIDA (DC) (III) = (I) - (II)	679.470.667,03	208.149.942,85	202.639.387,96	6,00
RECEITA CORRENTE LÍQUIDA - RCL (IV)	256.827.282,29	292.823.012,01	309.121.841,92	0,00
(1) Transferências Operacionais da União relativas às Entidades Individuais (art. 166-A, § 1º, da CF) (V)	1.351.683,00	6.557.573,07	6.225.890,07	0,00
= RECEITA CORRENTE LÍQUIDA AJUSTADA PARA CÁLCULO DOS LIMITES DE EMPENDIMENTO (VIII) = (IV) - (V)	255.475.599,29	286.265.438,94	302.895.951,85	0,00
% do Total da Receita Corrente Líquida (VIII) (VI) = [(VI) x 100] ÷ (IV)	99,51	97,82	98,22	0,00
% do Total da Receita Corrente Líquida (VIII) (VII) = [(VII) x 100] ÷ (IV)	99,87	97,35	97,92	0,00
LÍMITE DEFINIDO POR RESOLUÇÃO DO SENADO FEDERAL - (IX) = [(III) x 100] ÷ (IV)	98,50	98,50	98,50	0,00
LÍMITE DE ALBERTA (inciso III do § 1º do art. 59 da CF) (X)	99,00	99,00	99,00	0,00

OUTROS VALORES NÃO INTEGRANTES DA DC

OUTROS VALORES NÃO INTEGRANTES DA DC	SALDO DO EXERCÍCIO		SALDO DO EXERCÍCIO DE 2024	
	ANTERIOR	Até o 1º Semestre	Até o 1º Semestre	Até o 2º Semestre
PRECATÓRIOS ANTERIORES A 05/05/2000	0,00	0,00	0,00	0,00
PRECATÓRIOS POSTERIORES A 05/05/2000 (Não incluídos na DC)	0,00	0,00	0,00	0,00
PROCESSO ATUAL	305.280.786,93	705.780.063,03	625.704.866,02	0,00
RP NÃO PROCESSADOS	12.822.552,37	10.663.043,05	16.638.838,99	0,00
ANTICIPIAÇÃO DE RECEITA ORÇAMENTÁRIA - ABO	0,00	0,00	0,00	0,00
Dívida Contratual de PPP	0,00	0,00	0,00	0,00
Aprovação de Depósitos Judiciais	0,00	0,00	0,00	0,00

Joselindo Lucena de Oliveira
Contador - CRC 11.777-0

Luciene de Andrade Gomes
Martinho
PREFEITA

Estado da Paraíba
Poder Executivo
C.N.P.J.: 08.924.581/0001-60
Av. Liberdade,
RELATÓRIO DE GESTÃO FISCAL
DEMONSTRATIVO DAS GARANTIAS E CONTRAGANTIAS DE VALORES
ORÇAMENTOS FISCAL E DA SEGURIDADE SOCIAL
Demonstrativo Consolidado
JANEIRO A DEZEMBRO 2024

Garantias Concedidas

Garantias Concedidas	SALDO DO EXERCÍCIO		SALDO DO EXERCÍCIO DE 2024	
	ANTERIOR	Até o 1º Semestre	Até o 1º Semestre	Até o 2º Semestre
Garantias Concedidas	0,00	0,00	0,00	0,00
DOS ESTADOS (I)	0,00	0,00	0,00	0,00
Em Operações de Crédito Externas	0,00	0,00	0,00	0,00
Em Operações de Crédito Internas	0,00	0,00	0,00	0,00
DOS MUNICÍPIOS (II)	0,00	0,00	0,00	0,00
Em Operações de Crédito Externas	0,00	0,00	0,00	0,00
Em Operações de Crédito Internas	0,00	0,00	0,00	0,00
AS ENTIDADES CONTROLADAS (III)	0,00	0,00	0,00	0,00
Em Operações de Crédito Externas	0,00	0,00	0,00	0,00
Em Operações de Crédito Internas	0,00	0,00	0,00	0,00
DOS MEIOS DE FUNDOS E PROGRAMAS (IV)	0,00	0,00	0,00	0,00
Em Operações de Crédito Externas	0,00	0,00	0,00	0,00
Em Operações de Crédito Internas	0,00	0,00	0,00	0,00
TOTAL GARANTIAS CONCEDIDAS (VI) = (I) + (II) + (III) + (IV)	0,00	0,00	0,00	0,00
RECEITA CORRENTE LÍQUIDA - RCL (VII)	256.827.282,29	292.823.012,01	309.121.841,92	0,00
(1) Transferências Operacionais da União relativas às Entidades Individuais (art. 166-A, § 1º, da CF) (V)	1.351.683,00	6.557.573,07	6.225.890,07	0,00
= RECEITA CORRENTE LÍQUIDA AJUSTADA PARA CÁLCULO DOS LIMITES DE EMPENDIMENTO (VIII) = (VII) - (V)	255.475.599,29	286.265.438,94	302.895.951,85	0,00
% do Total das Garantias sobre a RCL AJUSTADA (VIII) (IX)	0,00	0,00	0,00	0,00
LÍMITE DEFINIDO POR RESOLUÇÃO DO SENADO FEDERAL (X)	0,00	0,00	0,00	0,00
LÍMITE DE ALBERTA (inciso III do § 1º do art. 59 da CF) (XI)	0,00	0,00	0,00	0,00

Contragantias Recebidas

Contragantias Recebidas	SALDO DO EXERCÍCIO		SALDO DO EXERCÍCIO DE 2024	
	ANTERIOR	Até o 1º Semestre	Até o 1º Semestre	Até o 2º Semestre
Contragantias Recebidas	0,00	0,00	0,00	0,00
DOS ESTADOS (I)	0,00	0,00	0,00	0,00
Em Operações de Crédito Externas	0,00	0,00	0,00	0,00
Em Operações de Crédito Internas	0,00	0,00	0,00	0,00
DOS MUNICÍPIOS (II)	0,00	0,00	0,00	0,00
Em Operações de Crédito Externas	0,00	0,00	0,00	0,00
Em Operações de Crédito Internas	0,00	0,00	0,00	0,00
DAS ENTIDADES CONTROLADAS (III)	0,00	0,00	0,00	0,00
Em Operações de Crédito Externas	0,00	0,00	0,00	0,00
Em Operações de Crédito Internas	0,00	0,00	0,00	0,00
DOS MUNICÍPIOS (IV)	0,00	0,00	0,00	0,00
Em Operações de Crédito Externas	0,00	0,00	0,00	0,00
Em Operações de Crédito Internas	0,00	0,00	0,00	0,00
EM GARANTIAS POR MEIO DE FUNDOS E PROGRAMAS (V)	0,00	0,00	0,00	0,00
Em Operações de Crédito Externas	0,00	0,00	0,00	0,00
Em Operações de Crédito Internas	0,00	0,00	0,00	0,00
TOTAL CONTRAGANTIAS RECEBIDAS (VI) = (I) + (II) + (III) + (IV) + (V)	0,00	0,00	0,00	0,00

Joselindo Lucena de Oliveira
Contador - CRC 11.777-0

Luciene de Andrade Gomes
Martinho
PREFEITA

Estado da Paraíba
Poder Executivo
C.N.P.J.: 08.924.581/0001-60
Av. Liberdade,
RELATÓRIO DE GESTÃO FISCAL
DEMONSTRATIVO DAS OPERAÇÕES DE CRÉDITO
ORÇAMENTOS FISCAL E DA SEGURIDADE SOCIAL
Demonstrativo Consolidado
JANEIRO A DEZEMBRO 2024

Operações de Crédito

Operações de Crédito	Valor Realizado no Período	Valor Realizado	
		VALOR REALIZADO	VALOR REALIZADO
Operações de Crédito	0,00	0,00	0,00
Mobiliária	0,00	0,00	0,00
Interna	0,00	0,00	0,00
Externa	0,00	0,00	0,00
Contratual	0,00	0,00	0,00
Interna	0,00	0,00	0,00
Externas	0,00	0,00	0,00
Empendimentos	0,00	0,00	0,00
Aquisição Financiada de Bens e Arrendamento Mercantil Financeiro	0,00	0,00	0,00
Antecipação de Receita pela Venda a Termo de Bens e Serviços	0,00	0,00	0,00
Assunção, Reconhecimento e Confissão de Dívidas (LRF, art. 2º, § 1º)	0,00	0,00	0,00
Operações de Crédito não sujeitas ao limite para fins de contratação (I)	0,00	0,00	0,00
Estados	0,00	0,00	0,00
Aquisição Financiada de Bens e Arrendamento Mercantil Financeiro	0,00	0,00	0,00
Empendimentos	0,00	0,00	0,00
Antecipação de Receitas pela Venda a Termo de Bens e Serviços	0,00	0,00	0,00
Assunção, Reconhecimento e Confissão de Dívidas (LRF, art. 2º, § 1º)	0,00	0,00	0,00
Operações de crédito não sujeitas ao limite para fins de contratação (II)	0,00	0,00	0,00
TOTAL (III)	0,00	0,00	0,00

Aprovação do Cumprimento dos Limites

Aprovação do Cumprimento dos Limites		VALOR REALIZADO	% SOBRE A RCL AJUSTADA
RECEITA CORRENTE LÍQUIDA - RCL (IV)		292.823.012,01	309.121.841,92
(1) Transferências Operacionais da União relativas às Entidades Individuais (art. 166-A, § 1º, da CF) (V)		6.225.890,07	6.225.890,07
= RECEITA CORRENTE LÍQUIDA AJUSTADA PARA CÁLCULO DOS LIMITES DE EMPENDIMENTO (VIII) = (IV) - (V)		286.265.438,94	302.895.951,85
OPERAÇÕES DEVIDADAS (VI)		0,00	0,00
TOTAL CONSIDERADO PARA FINS DA APLICAÇÃO DO CUMPRIMENTO DO LIMITE (VIII) = (III) + (VI) - (II)		0,00	0,00
LÍMITE GERAL DEFINIDO POR RESOLUÇÃO DO SENADO FEDERAL PARA AS OPERAÇÕES DE CRÉDITO INTERNAS E EXTERNAS		48.483.352,20	16,00
LÍMITE DE ALBERTA (inciso III do § 1º do art. 59 da CF) (IX)		43.617.527,37	14,40
OPERAÇÕES DE CRÉDITO POR ANTECIPAÇÃO DA RECEITA ORÇAMENTÁRIA		0,00	0,00
LÍMITE DEFINIDO POR RESOLUÇÃO DO SENADO FEDERAL PARA AS OPERAÇÕES DE CRÉDITO POR ANTECIPAÇÃO DA RECEITA ORÇAMENTÁRIA		21.207.716,63	7,00

Outras Operações Que Integram a Dívida Consolidada

Outras Operações Que Integram a Dívida Consolidada	Valor Realizado no Período	
	VALOR REALIZADO	VALOR REALIZADO
Parcelamentos de Dívidas	0,00	0,00
Tributos	0,00	0,00
Contribuições Previdenciárias	0,00	0,00
FCTIS	0,00	0,00
Operações de Crédito Parcelamento de Dívidas e Demais Contribuições Sociais	0,00	0,00
Operações de Contribuição e Reconhecimento do Principal de Dívidas	0,00	0,00

Joselindo Lucena de Oliveira
Contador - CRC 11.777-0

Luciene de Andrade Gomes
Martinho
PREFEITA

Estado da Paraíba
Poder Executivo

Prefeitura Municipal de Bayeux
C.N.P.J.: 08.924.581/0001-60
Av. Liberdade,

Demonstrativo Consolidado

RELATÓRIO DE GESTÃO FISCAL
DEMONSTRATIVO DAS OPERAÇÕES DE CRÉDITO
ORÇAMENTOS FISCAL E DA SEGURIDADE SOCIAL
JANEIRO A DEZEMBRO 2024

REF - ANEXO 4 (LRF, art. 55, inciso I, alínea "c")

Operações de Crédito	Valor Realizado no Período	
	No Semestre de Referência	Até o Semestre de Referência (a)
Operações de Crédito	0,00	0,00
Mobilária	0,00	0,00
Interna	0,00	0,00
Externa	0,00	0,00
Contratual	0,00	0,00
Interna	0,00	0,00
Emprestimos	0,00	0,00
Aquisição Financiada de Bens e Arrendamento Mercantil Financeiro	0,00	0,00
Antecipação de Receita pela Venda a Termo de Bens e Serviços	0,00	0,00
Assunção Reconhecimento e Confissão de Dívidas (LRF, art. 29, § 1º)	0,00	0,00
Operações de Crédito não sujeitas ao limite para fins de contratação (I)	0,00	0,00
Externa	0,00	0,00
Aquisição Financiada de Bens e Arrendamento Mercantil Financeiro	0,00	0,00
Emprestimos	0,00	0,00
Antecipação de Receitas pela Venda a Termo de Bens e Serviços	0,00	0,00
Assunção, Reconhecimento e Confissão de Dívidas (LRF, art. 29, § 1º)	0,00	0,00
Operações de crédito não sujeitas ao limite para fins de contratação (II)	0,00	0,00
TOTAL (III)	0,00	0,00

Apuração do Cumprimento dos Limites		VALOR REALIZADO	
VALOR	% SOBRE A ACL AJUSTADA		
RECEITA CORRENTE LÍQUIDA - RCL (IV)		309.121.841,32	0,00
(1) Transferências Orçamentárias de União relativas às Empresas Individuais (art. 156-A, § 1º, da CF) (V)		6.225.890,07	0,00
= RECEITA CORRENTE LÍQUIDA AJUSTADA PARA CÁLCULO DOS LIMITES DE EMPENHAMENTO (VI) = (IV - V)		302.895.951,25	0,00
OPERAÇÕES VEDADAS (VII)		0,00	0,00
TOTAL CONSIDERADO PARA FINS DA APURAÇÃO DO CUMPRIMENTO DO LIMITE (VIII) = (III) + (VI) - (VII)		302.895.951,25	0,00
LIMITE GERAL DEFINIDO POR RESOLUÇÃO DO SENADO FEDERAL PARA AS OPERAÇÕES DE CRÉDITO INTERNAS E EXTERNAS		48.463.262,20	16,00
LIMITE DE ALERTA (inciso III do § 1º do art. 59 da LRF)		43.617.027,07	14,40
OPERAÇÕES DE CRÉDITO POR ANTECIPAÇÃO DA RECEITA ORÇAMENTÁRIA		21.302.716,63	7,00
LIMITE DEFINIDO POR RESOLUÇÃO DO SENADO FEDERAL PARA AS OPERAÇÕES DE CRÉDITO POR ANTECIPAÇÃO DA RECEITA ORÇAMENTÁRIA		0,00	0,00

Outras Operações Que Integram a Dívida Consolidada		Valor Realizado no Período	
No Semestre de Referência	Até o Semestre de Referência (a)		
Parcelamentos de Dívidas	0,00	0,00	0,00
Tributos	0,00	0,00	0,00
Contribuições Previdenciárias	0,00	0,00	0,00
FGTS	0,00	0,00	0,00
Operações de Crédito de Parcelamentos de Dívidas e Demais Contribuições Sociais	0,00	0,00	0,00
Operações de Reestruturação e Reorganização do Passivo de Dívidas	0,00	0,00	0,00
Dívidas Consolidadas, Letras de Crédito de Resgate, Resgate de Letras de Bayeux - CEFINSA, Estado de Previdência dos Servidores de Bayeux e Prefeitura Municipal de Bayeux	0,00	0,00	0,00

Joseildo Lucena de Oliveira
Contador - CRC 11.777-O

LUCIENE DE ANDRADE GOMES
MARTINHO
PREFEITA

Estado da Paraíba
Poder Executivo

Prefeitura Municipal de Bayeux
C.N.P.J.: 08.924.581/0001-60
Av. Liberdade,

Demonstrativo Consolidado

RELATÓRIO DE GESTÃO FISCAL
DEMONSTRATIVO DA DISPONIBILIDADE DE CAIXA E DOS RESTOS A PAGAR
ORÇAMENTOS FISCAL E DA SEGURIDADE SOCIAL
JANEIRO A DEZEMBRO 2024

REF - ANEXO 5 (LRF, art. 55, Inciso III, alínea "a")

IDENTIFICAÇÃO DOS RECURSOS	DISPONIBILIDADE DE CAIXA BRUTA (a)	OBRIGAÇÕES FINANCEIRAS					DISPONIBILIDADE DE CAIXA LÍQUIDA (ANTES DA INSCRIÇÃO EM RESTOS A PAGAR NÃO PROCESSADOS DO EXERCÍCIO) (g) = (a) - (b+c+d+e) - (f)	RESTOS A PAGAR EMPENHADOS E NÃO LIQUIDADOS DO EXERCÍCIO (h)	EMPENHOS NÃO LIQUIDADOS CANCELADOS (NÃO INSCRITOS POR INSUFICIÊNCIA FINANCEIRA)	DISPONIBILIDADE DE CAIXA LÍQUIDA (APÓS A INSCRIÇÃO EM RESTOS A PAGAR NÃO PROCESSADOS DO EXERCÍCIO) (i) = (g - h)
		Restos a Pagar Liquidados e Não Pagos		Empenhados e não liquidados de Exercícios Anteriores (d)	Demais Obrigações Financeiras (e)	INSUFICIÊNCIA FINANCEIRA VERIFICADA NO CONSÓRCIO PÚBLICO (f)				
		De Exercícios Anteriores (b)	Do Exercício (c)							
TOTAL DOS RECURSOS NÃO VINCULADOS (I)	1.212.658,63	6.859.670,11	9.494.501,68	13.669.481,11	0,00	0,00	(28.810.994,27)	1.126.490,85	0,00	(29.937.485,12)
Recursos Não Vinculados de Impostos	-3.297.351,06	6.859.670,11	9.494.501,68	13.669.397,11	0,00	0,00	(33.320.919,96)	1.126.490,85	0,00	(34.447.410,81)
Outros Recursos não Vinculados	-4.510.099,69	0,00	0,00	0,00	0,00	0,00	4.509.928,69	0,00	0,00	4.509.928,69
TOTAL DOS RECURSOS VINCULADOS (EXCETO AO RPPS) (II)	20.199.022,47	10.867.466,27	12.873.225,72	2.387.244,81	0,00	0,00	(5.922.908,33)	5.147.625,63	0,00	(11.075.533,96)
Recursos Vinculados à Educação	11.665.390,58	4.816.308,25	5.302.710,41	10.216,67	0,00	0,00	1.300.155,25	1.083.233,33	0,00	206.941,92
Transferências do FUNDEB	-2.225.394,95	3.521.850,79	3.357.994,22	4.616,37	0,00	0,00	(9.109.766,33)	285.781,71	0,00	(9.395.548,04)
Outros Recursos Vinculados à Educação	13.910.785,53	1.294.457,46	1.944.806,19	181.600,30	0,00	0,00	10.489.921,58	797.451,62	0,00	9.692.489,96
Recursos Vinculados à Saúde	64.793,87	4.019.069,56	4.210.071,69	1.546.289,92	0,00	0,00	(9.710.637,30)	3.892.950,71	0,00	(13.603.588,01)
Transferências Fundo a Fundo de Recursos do SUS	-909.795,75	4.018.652,56	4.210.071,69	1.546.289,92	0,00	0,00	(10.684.809,92)	3.892.949,91	0,00	(14.577.759,83)
Outros Recursos Vinculados à Saúde	974.589,62	417,00	0,00	0,00	0,00	0,00	974.172,62	0,00	0,00	974.172,62
Recursos Vinculados à Assistência Social	1.318.073,88	122.261,03	300.102,60	274.539,55	0,00	0,00	621.170,70	70.673,41	0,00	550.497,29
Recursos Vinculados à Previdência Social (Exceto ao RPPS)	0,00	0,00	0,00	0,00	0,00	0,00	0,00	0,00	0,00	0,00
Demais Vinculações Decorrentes de Transferências	-8.148.549,92	1.860.094,47	2.072.000,83	787,50	0,00	0,00	(12.081.432,72)	92.878,18	0,00	(12.174.310,90)
Transferências de Convênios e Instrumentos Congenios em Educação e Assistência Me	1.595.051,68	0,00	60,00	375,00	0,00	0,00	1.594.616,68	428,00	0,00	1.594.188,68
Outras Vinculações Decorrentes de Transferências	-9.743.601,60	1.860.094,47	2.071.940,83	412,50	0,00	0,00	(13.676.049,40)	92.450,18	0,00	(13.768.499,58)
Demais Vinculações Legais	4.501.182,73	49.209,96	987.340,19	219.833,97	0,00	0,00	3.244.798,61	7.910,00	0,00	3.236.888,61
Recursos de Operações de Crédito (exceto vinculados à Educação e à Saúde)	0,00	0,00	0,00	0,00	0,00	0,00	0,00	0,00	0,00	0,00
Recursos de Alienação de Bens/Ativos	0,00	0,00	0,00	0,00	0,00	0,00	0,00	0,00	0,00	0,00
Recursos Vinculados a Fundos (exceto Educação, Saúde, Assistência e Previdência)	0,00	0,00	0,00	0,00	0,00	0,00	0,00	0,00	0,00	0,00
Outras Vinculações Legais	4.501.182,73	49.209,96	987.340,19	219.833,97	0,00	0,00	3.244.798,61	7.910,00	0,00	3.236.888,61
Recursos Extrorçamentários	5.849.736,55	450,00	0,00	0,00	0,00	0,00	5.849.286,55	0,00	0,00	5.849.286,55
Outros Vinculados	4.928.394,78	67,00	0,00	159.577,20	0,00	0,00	4.768.795,58	0,00	0,00	4.768.795,58
TOTAL DOS RECURSOS VINCULADOS AO RPPS (III)	2.322.843,24	284.738,07	22.968,11	10.038,20	0,00	0,00	1.915.098,86	0,00	0,00	1.915.098,86
Recursos Vinculados ao RPPS - Fundo em Capitalização (Plano Previdenciário)	4.807.032,44	142.268,09	22.968,11	942,86	0,00	0,00	4.640.853,38	0,00	0,00	4.640.853,38
Recursos Vinculados ao RPPS - Fundo em Repartição (Plano Financeiro)	0,00	0,00	0,00	0,00	0,00	0,00	0,00	0,00	0,00	0,00
Recursos Vinculados ao RPPS - Taxa de Administração	-2.574.189,20	142.469,98	0,00	9.095,34	0,00	0,00	(2.725.754,52)	0,00	0,00	(2.725.754,52)
TOTAL (III) = (I + II)	23.644.524,34	18.011.868,45	22.389.695,51	16.066.764,12	0,00	0,00	(32.823.803,74)	6.274.116,48	0,00	(39.097.920,22)

Entidades Consolidadas: Câmara Municipal de Bayeux, Departamento de Trânsito de Bayeux - DMTKAN, Instituto de Previdência dos Servidores de Bayeux e Prefeitura Municipal de Bayeux

Estado da Paraíba
Poder Executivo


Prefeitura Municipal de Bayeux
C.N.P.J.: 08.924.581/0001-60
Av. Liberdade,
RELATÓRIO DE GESTÃO FISCAL
DEMONSTRATIVO DA DISPONIBILIDADE DE CAIXA E DOS RESTOS A PAGAR
ORÇAMENTOS FISCAL E DA SEGURIDADE SOCIAL

Demonstrativo Consolidado
JANEIRO A DEZEMBRO 2024

IDENTIFICAÇÃO DOS RECURSOS	DISPONIBILIDADE DE CAIXA BRUTA (a)	OBRIGAÇÕES FINANCEIRAS			INSUFICIÊNCIA FINANCEIRA VERIFICADA NO CONSORCIO PÚBLICO (f)	DISPONIBILIDADE DE CAIXA LÍQUIDA (ANTES DA INSCRIÇÃO EM RESTOS A PAGAR NÃO PROCESSADOS DO EXERCÍCIO) (g)=(a-(b+c+d+e)-f)	RESTOS A PAGAR EMPENHADOS E NÃO LIQUIDADOS DO EXERCÍCIO (h)	EMPENHOS NÃO LIQUIDADOS CANCELADOS (NÃO INSCRITOS POR INSUFICIÊNCIA FINANCEIRA)	DISPONIBILIDADE DE CAIXA LÍQUIDA (APÓS A INSCRIÇÃO EM RESTOS A PAGAR NÃO PROCESSADOS DO EXERCÍCIO) (i) = (g - h)
		Restos a Pagar Liquidados e Não Pagos	Empenhados e não liquidados de Exercícios Anteriores (d)	Demais Obrigações Financeiras (e)					


Luciene de Andrade Gomes
PREFEITA


Josenilo Lucena de Oliveira
Contador - CRC 11.777-0

Estado da Paraíba
Poder Executivo


Prefeitura Municipal de Bayeux
C.N.P.J.: 08.924.581/0001-60
Av. Liberdade,
RELATÓRIO RESUMIDO DA EXECUÇÃO ORÇAMENTÁRIA
Demonstrativo Simplificado do Relatório Resumido da Execução Orçamentária
ORÇAMENTOS FISCAL E DA SEGURIDADE SOCIAL

RGF - Anexo 6 (LRF, Art. 48)
Demonstrativo Consolidado
JANEIRO A DEZEMBRO 2024/BIMESTRE NOVEMBRO-DEZEMBRO

Receita Corrente Líquida	Receita Corrente Líquida	
	Valor Até o Quadrimestre	
Receita Corrente Líquida		309.121.841,92
Receita Corrente Líquida Ajustada Para Cálculo Dos Limites De Endividamento Demonstrativo Simplificado		302.895.951,85
Receita Corrente Líquida Ajustada		290.263.202,85

Dívida Consolidada	Dívida Consolidada		
	Até o 1º Quadrimestre	Até o 2º Quadrimestre	Até o 3º Quadrimestre
Dívida Consolidada Líquida	302.852.877,36	85,42	
Limite Definido por Resolução do Senado Federal	363.475.142,22	120,00	

Garantias de Valores	Garantias de Valores	
	VALOR	% SOBRE A RCL
Total das Garantias Concedidas		
Limite Definido por Resolução do Senado Federal		

Operações de Crédito	Operações de Crédito	
	VALOR	% SOBRE A RCL



Estado da Paraíba
Poder Executivo

Prefeitura Municipal de Bayeux

C.N.P.J.: 08.924.581/0001-60
Av. Liberdade,

RELATÓRIO RESUMIDO DA EXECUÇÃO ORÇAMENTÁRIA

**Demonstrativo Simplificado do Relatório Resumido da Execução Orçamentária
ORÇAMENTOS FISCAL E DA SEGURIDADE SOCIAL**

JANEIRO A DEZEMBRO 2024/BIMESTRE NOVEMBRO-DEZEMBRO

Demonstrativo Consolidado

Operações de Crédito	Operações de Crédito	
	VALOR	% SOBRE A RCL
Operações de Crédito Internas e Externas		
Operações de Crédito por Antecipação da Receita		
Limite Definido pelo Senado Federal para Operações de Crédito Externas e Internas	48.463.352,30	16,00
Limite Definido pelo Senado Federal para Operações de Crédito por Antecipação da Receita	21.202.716,63	7,00

Restos a Pagar	Restos a Pagar	
	RESTOS A PAGAR EMPENHADOS E NÃO	DISPONIBILIDADE DE CAIXA LÍQUIDA (APÓS A
Valor Total		

Entidades Consolidadas: Câmara Municipal de Bayeux, Departamento de Trânsito de Bayeux - DMTAN, Instituto de Previdência dos Servidores de Bayeux e Prefeitura Municipal de Bayeux

Nota Explicativa:

Josenildo Lucena de Oliveira
Contador - CRC 11.777-0

LUCIENE DE ANDRADE GOMES
MARTINHO
PREFEITA



Estado da Paraíba
Poder Executivo

Prefeitura Municipal de Bayeux

C.N.P.J.: 08.924.581/0001-60
Av. Liberdade,

RELATÓRIO RESUMIDO DA EXECUÇÃO ORÇAMENTÁRIA

BALANÇO ORÇAMENTÁRIO

JANEIRO A DEZEMBRO 2024/BIMESTRE NOVEMBRO-DEZEMBRO

RREO - ANEXO 1 (LRF, Art. 53, inciso 1)

Demonstrativo Consolidado

Receitas Orçamentárias	Estágios da Receita Orçamentária						
	PREVISÃO INICIAL	PREVISÃO ATUALIZADA (a)	RECEITAS REALIZADAS No Bimestre (b)	% (b/a)	RECEITAS REALIZADAS Até o Bimestre (c)	% (c/a)	SALDO (a-c)
RECEITAS (EXCETO INTRA-ORÇAMENTÁRIAS) (I)	271.696.738,00	390.268.404,02	58.876.476,73	15,09 %	327.482.948,72	83,91 %	62.785.455,30
RECEITAS CORRENTES	264.461.455,00	380.998.720,24	58.437.807,07	15,34 %	325.409.878,28	85,41 %	55.588.841,96
IMPOSTOS, TAXAS E CONTRIBUIÇÕES DE MELHORIA	21.216.296,00	31.843.159,90	5.235.812,12	16,44 %	28.497.929,60	89,49 %	3.345.230,30
Impostos	19.279.383,00	28.498.382,87	4.922.326,27	17,27 %	26.636.615,86	93,47 %	1.861.767,01
Taxas	1.936.913,00	3.344.777,03	313.485,85	9,37 %	1.861.313,74	55,65 %	1.483.463,29
Contribuição de Melhoria	0,00	0,00	0,00	0,00 %	0,00	0,00 %	0,00
CONTRIBUIÇÕES	22.239.848,00	24.877.162,15	1.648.770,03	6,63 %	16.192.878,97	65,09 %	8.684.283,18
Contribuições Sociais	17.201.292,00	17.201.292,00	558.250,08	3,25 %	9.443.804,82	54,90 %	7.757.487,18
Contribuições Econômicas	926.796,00	926.796,00	0,00	0,00 %	0,00	0,00 %	926.796,00
Contribuições para Entidades Privadas de Serviço Social e de Formação Pr	0,00	0,00	0,00	0,00 %	0,00	0,00 %	0,00
Contribuição para o Custeio do Serviço de Iluminação Pública	4.111.760,00	6.749.074,15	1.090.519,95	16,16 %	6.749.074,15	100,00 %	0,00
RECEITA PATRIMONIAL	524.602,00	6.403.995,66	295.891,69	4,62 %	6.213.192,64	97,02 %	190.803,02
Exploração do Patrimônio Imobiliário do Estado	56.994,00	56.994,00	0,00	0,00 %	0,00	0,00 %	56.994,00
Valores Mobiliários	410.614,00	1.950.007,66	295.891,69	15,17 %	1.873.192,64	96,06 %	76.815,02
Delegação de Serviços Públicos Mediante Concessão, Permissão, Autoriza	0,00	0,00	0,00	0,00 %	0,00	0,00 %	0,00
Exploração de Recursos Naturais	0,00	0,00	0,00	0,00 %	0,00	0,00 %	0,00
Exploração do Patrimônio Intangível	0,00	0,00	0,00	0,00 %	0,00	0,00 %	0,00
Cessão de Direitos	0,00	4.340.000,00	0,00	0,00 %	4.340.000,00	100,00 %	0,00
Demais Receitas Patrimoniais	56.994,00	56.994,00	0,00	0,00 %	0,00	0,00 %	56.994,00
RECEITA AGROPECUÁRIA	0,00	0,00	0,00	0,00 %	0,00	0,00 %	0,00
RECEITA INDUSTRIAL	0,00	0,00	0,00	0,00 %	0,00	0,00 %	0,00
RECEITA DE SERVIÇOS	81.047,00	159.759,00	18.233,00	11,41 %	141.833,00	88,78 %	17.926,00
Serviços Administrativos e Comerciais Gerais	63.121,00	141.833,00	18.233,00	12,86 %	141.833,00	100,00 %	0,00
Serviços e Atividades Referentes à Navegação e ao Transporte	0,00	0,00	0,00	0,00 %	0,00	0,00 %	0,00
Serviços e Atividades Referentes à Saúde	0,00	0,00	0,00	0,00 %	0,00	0,00 %	0,00
Serviços e Atividades Financeiras	0,00	0,00	0,00	0,00 %	0,00	0,00 %	0,00
Outros Serviços	17.926,00	17.926,00	0,00	0,00 %	0,00	0,00 %	17.926,00
TRANSFERÊNCIAS CORRENTES	215.736.070,00	279.782.180,52	45.623.860,76	16,31 %	238.107.084,48	85,10 %	41.675.096,04
Transferências da União e de suas Entidades	134.663.497,00	188.152.641,97	29.535.401,55	15,70 %	151.425.259,92	80,48 %	36.727.382,05
Transferências dos Estados e do Distrito Federal e de suas Entidades	29.758.734,00	34.721.539,43	5.483.519,33	15,79 %	29.803.825,44	85,84 %	4.917.713,99
Transferências dos Municípios e de suas Entidades	0,00	0,00	0,00	0,00 %	0,00	0,00 %	0,00
Transferências de Instituições Privadas	0,00	0,00	0,00	0,00 %	0,00	0,00 %	0,00
Transferências de Outras Instituições Públicas	51.283.839,00	56.877.999,12	10.604.939,88	18,65 %	56.877.999,12	100,00 %	0,00
Transferências do Exterior	0,00	0,00	0,00	0,00 %	0,00	0,00 %	0,00
Outras Transferências Correntes	30.000,00	30.000,00	0,00	0,00 %	0,00	0,00 %	30.000,00
OUTRAS RECEITAS CORRENTES	4.663.592,00	37.932.463,01	5.615.239,47	14,80 %	36.258.959,59	95,58 %	1.675.503,42
Multas Administrativas, Contratuais e Judiciais	2.852.475,00	4.359.154,42	645.922,62	14,82 %	4.359.154,42	100,00 %	0,00



Prefeitura Municipal de Bayeux

C.N.P.J.: 08.924.581/0001-60

Av. Liberdade,

RELATÓRIO RESUMIDO DA EXECUÇÃO ORÇAMENTÁRIA

BALANÇO ORÇAMENTÁRIO

1ANFIO A DFZFMRO 2024/1RIMSTRF NOVEMRRO-DFZFMRO

Demonstrativo Consolidado

Indenizações, Restituições e Ressarcimentos	234.040,00	18.166.520,11	2.908.749,57	16,01 %	18.028.431,11	99,24 %	138.089,00
Bens, Direitos e Valores Incorporados ao Patrimônio Público	0,00	0,00	0,00	0,00 %	0,00	0,00 %	0,00
Multas E Juros De Mora Das Receitas De Capital	0,00	0,00	0,00	0,00 %	0,00	0,00 %	0,00
Demais Receitas Correntes	1.577.077,00	15.406.788,48	2.060.567,28	13,37 %	13.869.374,06	90,02 %	1.537.414,42
RECEITAS DE CAPITAL	7.225.283,00	9.269.683,78	438.669,66	4,73 %	2.073.070,44	22,38 %	7.196.613,34
OPERAÇÕES DE CRÉDITO	62.694,00	62.694,00	0,00	0,00 %	0,00	0,00 %	62.694,00
Operações de Crédito - Mercado Interno	62.694,00	62.694,00	0,00	0,00 %	0,00	0,00 %	62.694,00
Operações de Crédito - Mercado Externo	0,00	0,00	0,00	0,00 %	0,00	0,00 %	0,00
ALIENAÇÃO DE BENS	0,00	0,00	0,00	0,00 %	0,00	0,00 %	0,00
Alienação de Bens Móveis	0,00	0,00	0,00	0,00 %	0,00	0,00 %	0,00
Alienação de Bens Imóveis	0,00	0,00	0,00	0,00 %	0,00	0,00 %	0,00
Alienação de Bens Intangíveis	0,00	0,00	0,00	0,00 %	0,00	0,00 %	0,00
AMORTIZAÇÕES DE EMPRÉSTIMOS	0,00	0,00	0,00	0,00 %	0,00	0,00 %	0,00
TRANSFERÊNCIAS DE CAPITAL	7.172.589,00	9.206.989,78	438.669,66	4,76 %	2.073.070,44	22,52 %	7.133.919,34
Transferências da União e de suas Entidades	7.172.589,00	8.806.989,78	438.669,66	4,98 %	1.673.070,44	19,00 %	7.133.919,34
Transferências dos Estados e do Distrito Federal e de suas Entidades	0,00	400.000,00	0,00	0,00 %	400.000,00	100,00 %	0,00
Transferências dos Municípios e de suas Entidades	0,00	0,00	0,00	0,00 %	0,00	0,00 %	0,00
Transferências de Instituições Privadas	0,00	0,00	0,00	0,00 %	0,00	0,00 %	0,00
Transferências de Outras Instituições Públicas	0,00	0,00	0,00	0,00 %	0,00	0,00 %	0,00
Transferências do Exterior	0,00	0,00	0,00	0,00 %	0,00	0,00 %	0,00
Demais Transferências de Capital	0,00	0,00	0,00	0,00 %	0,00	0,00 %	0,00
OUTRAS RECEITAS DE CAPITAL	0,00	0,00	0,00	0,00 %	0,00	0,00 %	0,00
Integralização do Capital Social	0,00	0,00	0,00	0,00 %	0,00	0,00 %	0,00
Remuneração das Disponibilidades do Tesouro	0,00	0,00	0,00	0,00 %	0,00	0,00 %	0,00
Resgate de Títulos do Tesouro	0,00	0,00	0,00	0,00 %	0,00	0,00 %	0,00
Demais Receitas de Capital	0,00	0,00	0,00	0,00 %	0,00	0,00 %	0,00
RECEITAS (INTRA-ORÇAMENTÁRIAS) (II)	22.003.642,00	34.990.864,95	5.147.127,32	14,71 %	33.874.344,95	96,81 %	1.116.520,00
SUBTOTAL DAS RECEITAS (III) = (I + II)	293.700.380,00	425.259.268,97	64.023.604,05	15,06 %	361.357.293,67	84,97 %	63.901.975,30
OPERAÇÕES DE CRÉDITO / REFINANCIAMENTO (IV)	0,00	0,00	0,00	0,00 %	0,00	0,00 %	0,00
Operações de Crédito - Mercado Interno	0,00	0,00	0,00	0,00 %	0,00	0,00 %	0,00
Mobiliária	0,00	0,00	0,00	0,00 %	0,00	0,00 %	0,00
Contratual	0,00	0,00	0,00	0,00 %	0,00	0,00 %	0,00
Operações de Crédito - Mercado Externo	0,00	0,00	0,00	0,00 %	0,00	0,00 %	0,00
Mobiliária	0,00	0,00	0,00	0,00 %	0,00	0,00 %	0,00
Contratual	0,00	0,00	0,00	0,00 %	0,00	0,00 %	0,00
TOTAL DAS RECEITAS (V) = (III + IV)	293.700.380,00	425.259.268,97	64.023.604,05	15,06 %	361.357.293,67	84,97 %	63.901.975,30
DEFICIT (VI)	0,00	0,00	0,00	0,00 %	2.546.369,92	INF	(2.546.369,92)
TOTAL COM DEFICIT (VII) = (V + VI)	293.700.380,00	425.259.268,97	64.023.604,05	15,06 %	363.903.663,59	85,57 %	61.355.605,38
SALDOS DE EXERCÍCIOS ANTERIORES	0,00	1.365.000,00	0,00	0,00 %	1.365.000,00	100,00 %	0,00
Recursos Arrecadados em Exercícios Anteriores - RPPS	0,00	0,00	0,00	0,00 %	0,00	0,00 %	0,00
Superávit Financeiro Utilizado para Créditos Adicionais	0,00	1.365.000,00	0,00	0,00 %	1.365.000,00	100,00 %	0,00



Prefeitura Municipal de Bayeux

C.N.P.J.: 08.924.581/0001-60

Av. Liberdade,

RELATÓRIO RESUMIDO DA EXECUÇÃO ORÇAMENTÁRIA

BALANÇO ORÇAMENTÁRIO

1ANFIO A DFZFMRO 2024/1RIMSTRF NOVEMRRO-DFZFMRO

Demonstrativo Consolidado

Despesas Orçamentárias	Estágios da Despesa Orçamentária									
	DOTAÇÃO INICIAL (d)	DOTAÇÃO ATUALIZADA (e)	DESPESAS EMPENHADAS NO BIMESTRE	DESPESAS EMPENHADAS ATÉ O BIMESTRE (f)	SALDO (g) = (e-f)	DESPESAS LIQUIDADAS NO BIMESTRE	DESPESAS LIQUIDADAS ATÉ O BIMESTRE (h)	SALDO (i) = (e-h)	DESPESAS PAGAS ATÉ O BIMESTRE	INSCRITAS EM RESTOS A PAGAR NÃO PROCESSADO
DESPESAS (EXCETO INTRA-ORÇAMENTÁRIAS) (VII)	270.955.138,00	348.011.366,03	47.146.499,49	333.088.561,30	14.922.804,73	55.096.726,16	326.814.444,82	21.196.921,21	307.220.617,49	6.274.116,48
DESPESAS CORRENTES	217.925.872,00	326.413.669,51	46.850.269,90	314.736.636,29	11.677.033,22	53.301.031,71	308.747.769,95	17.665.899,56	290.446.608,44	5.988.866,34
PESSOAL E ENCARGOS SOCIAIS	149.211.076,00	213.375.141,57	38.805.255,98	32.421,94	2.542.719,63	38.996.353,42	210.035.498,50	3.339.643,07	206.349.704,92	796.923,44
JUROS E ENCARGOS DA DÍVIDA	252.066,00	20.916,00	0,00	0,00	20.916,00	0,00	20.916,00	20.916,00	0,00	0,00
OUTRAS DESPESAS CORRENTES	68.462.730,00	113.017.611,94	8.045.013,92	34.214,35	9.113.397,59	14.304.678,29	98.712.271,45	14.305.340,49	84.096.903,52	5.191.942,90
DESPESAS DE CAPITAL	51.545.061,00	21.597.651,52	296.229,59	18.351.925,01	3.245.726,51	1.795.694,45	18.066.674,87	3.530.976,65	16.774.009,05	285.250,14
INVESTIMENTOS	45.657.514,00	14.334.437,52	(412.480,79)	31.134,10	3.233.303,42	1.086.984,07	10.815.883,96	3.518.553,56	9.523.218,14	285.250,14
INVERSOES FINANCEIRAS	5.000,00	5.000,00	0,00	0,00	5.000,00	0,00	5.000,00	5.000,00	0,00	0,00
AMORTIZAÇÃO DA DÍVIDA	5.882.547,00	7.258.214,00	708.710,38	50.790,91	7.423,09	708.710,38	7.250.790,91	7.423,09	7.250.790,91	0,00
RESERVA DE CONTINGÊNCIA	1.484.205,00	45,00	0,00	0,00	45,00	0,00	45,00	45,00	0,00	0,00
DESPESAS (INTRA-ORÇAMENTÁRIAS) (IX)	22.003.642,00	37.717.397,00	5.135.668,20	37.089.218,77	628.178,23	5.135.668,20	37.089.218,77	628.178,23	34.293.350,59	0,00
SUBTOTAL DAS DESPESAS (X) = (VII + IX)	292.958.780,00	385.728.763,03	52.282.167,69	370.177.780,07	15.550.982,96	60.232.394,36	363.903.663,59	21.825.099,44	341.513.968,08	6.274.116,48
AMORTIZAÇÃO DA DÍVIDA/REFINANCIAMENTO (XI)	0,00	0,00	0,00	0,00	0,00	0,00	0,00	0,00	0,00	0,00
Amortização da Dívida Interna	0,00	0,00	0,00	0,00	0,00	0,00	0,00	0,00	0,00	0,00
Dívida Mobiliária	0,00	0,00	0,00	0,00	0,00	0,00	0,00	0,00	0,00	0,00
Dívida Contratual	0,00	0,00	0,00	0,00	0,00	0,00	0,00	0,00	0,00	0,00
Amortização da Dívida Externa	0,00	0,00	0,00	0,00	0,00	0,00	0,00	0,00	0,00	0,00
Dívida Mobiliária	0,00	0,00	0,00	0,00	0,00	0,00	0,00	0,00	0,00	0,00
Dívida Contratual	0,00	0,00	0,00	0,00	0,00	0,00	0,00	0,00	0,00	0,00
TOTAL DAS DESPESAS (XII) = (X + XI)	292.958.780,00	385.728.763,03	52.282.167,69	370.177.780,07	15.550.982,96	60.232.394,36	363.903.663,59	21.825.099,44	341.513.968,08	6.274.116,48
SUPERAVIT (XIII)	0,00	0,00	0,00	0,00	0,00	0,00	0,00	0,00	19.843.325,59	0,00
TOTAL COM SUPERAVIT (XIV) = (XII + XIII)	292.958.780,00	385.728.763,03	52.282.167,69	370.177.780,07	0,00	60.232.394,36	363.903.663,59	0,00	361.357.293,67	0,00
RESERVA DO RPPS	741.600,00	741.600,00	0,00	0,00	741.600,00	0,00	0,00	741.600,00	0,00	0,00

Receitas Intra Orçamentárias	Estágios da Receita Orçamentária						
	PREVISÃO INICIAL	PREVISÃO ATUALIZADA (a)	RECEITAS REALIZADAS No Bimestre (b)	% (b/a)	RECEITAS REALIZADAS Até o Bimestre (c)	% (c/a)	SALDO (a-c)
RECEITAS (INTRA-ORÇAMENTÁRIAS) (II)	22.003.642,00	34.990.864,95	5.147.127,32	14,71 %	33.874.344,95	96,81 %	1.116.520,00
RECEITAS CORRENTES	22.003.642,00	34.990.864,95	5.147.127,32	14,71 %	33.874.344,95	96,81 %	1.116.520,00
IMPOSTOS, TAXAS E CONTRIBUIÇÕES DE MELHORIA	0,00	0,00	0,00	0,00 %	0,00	0,00 %	0,00
Impostos	0,00	0,00	0,00	0,00 %	0,00	0,00 %	0,00
Taxas	0,00	0,00	0,00	0,00 %	0,00	0,00 %	0,00
Contribuição de Melhoria	0,00	0,00	0,00	0,00 %	0,00	0,00 %	0,00



Prefeitura Municipal de Bayeux

C.N.P.J.: 08.924.581/0001-60

Av. Liberdade,

RELATÓRIO RESUMIDO DA EXECUÇÃO ORÇAMENTÁRIA

BALANÇO ORÇAMENTÁRIO

1 ANO INICIAL A DEZEMBRO DE 2024 / 1 BIMESTRE NOVEMBRO-DEZEMBRO

Demonstrativo Consolidado

CONTRIBUIÇÕES	22.003.642,00	34.990.864,95	5.147.127,32	14,71 %	33.874.344,95	96,81 %	1.116.520,00
Contribuições Sociais	22.003.642,00	34.990.864,95	5.147.127,32	14,71 %	33.874.344,95	96,81 %	1.116.520,00
Contribuições Econômicas	0,00	0,00	0,00	0,00 %	0,00	0,00 %	0,00
Contribuições para Entidades Privadas de Serviço Social e de Formação Pr	0,00	0,00	0,00	0,00 %	0,00	0,00 %	0,00
Contribuição para o Custeio do Serviço de Iluminação Pública	0,00	0,00	0,00	0,00 %	0,00	0,00 %	0,00
RECEITA PATRIMONIAL	0,00	0,00	0,00	0,00 %	0,00	0,00 %	0,00
Exploração do Patrimônio Imobiliário do Estado	0,00	0,00	0,00	0,00 %	0,00	0,00 %	0,00
Valores Mobiliários	0,00	0,00	0,00	0,00 %	0,00	0,00 %	0,00
Delegação de Serviços Públicos Mediante Concessão, Permissão, Autoriza	0,00	0,00	0,00	0,00 %	0,00	0,00 %	0,00
Exploração de Recursos Naturais	0,00	0,00	0,00	0,00 %	0,00	0,00 %	0,00
Exploração do Patrimônio Intangível	0,00	0,00	0,00	0,00 %	0,00	0,00 %	0,00
Cessão de Direitos	0,00	0,00	0,00	0,00 %	0,00	0,00 %	0,00
Demais Receitas Patrimoniais	0,00	0,00	0,00	0,00 %	0,00	0,00 %	0,00
RECEITA AGROPECUÁRIA	0,00	0,00	0,00	0,00 %	0,00	0,00 %	0,00
RECEITA INDUSTRIAL	0,00	0,00	0,00	0,00 %	0,00	0,00 %	0,00
RECEITA DE SERVIÇOS	0,00	0,00	0,00	0,00 %	0,00	0,00 %	0,00
Serviços Administrativos e Comerciais Gerais	0,00	0,00	0,00	0,00 %	0,00	0,00 %	0,00
Serviços e Atividades Referentes à Navegação e ao Transporte	0,00	0,00	0,00	0,00 %	0,00	0,00 %	0,00
Serviços e Atividades Referentes à Saúde	0,00	0,00	0,00	0,00 %	0,00	0,00 %	0,00
Serviços e Atividades Financeiras	0,00	0,00	0,00	0,00 %	0,00	0,00 %	0,00
Outros Serviços	0,00	0,00	0,00	0,00 %	0,00	0,00 %	0,00
TRANSFERÊNCIAS CORRENTES	0,00	0,00	0,00	0,00 %	0,00	0,00 %	0,00
Transferências da União e de suas Entidades	0,00	0,00	0,00	0,00 %	0,00	0,00 %	0,00
Transferências dos Estados e do Distrito Federal e de suas Entidades	0,00	0,00	0,00	0,00 %	0,00	0,00 %	0,00
Transferências dos Municípios e de suas Entidades	0,00	0,00	0,00	0,00 %	0,00	0,00 %	0,00
Transferências de Instituições Privadas	0,00	0,00	0,00	0,00 %	0,00	0,00 %	0,00
Transferências de Outras Instituições Públicas	0,00	0,00	0,00	0,00 %	0,00	0,00 %	0,00
Transferências do Exterior	0,00	0,00	0,00	0,00 %	0,00	0,00 %	0,00
Outras Transferências Correntes Intra	0,00	0,00	0,00	0,00 %	0,00	0,00 %	0,00
OUTRAS RECEITAS CORRENTES	0,00	0,00	0,00	0,00 %	0,00	0,00 %	0,00
Multas Administrativas, Contratuais e Judiciais	0,00	0,00	0,00	0,00 %	0,00	0,00 %	0,00
Indenizações, Restituições e Ressarcimentos	0,00	0,00	0,00	0,00 %	0,00	0,00 %	0,00
Bens, Direitos e Valores Incorporados ao Patrimônio Público	0,00	0,00	0,00	0,00 %	0,00	0,00 %	0,00
Multas E Juros De Mora Das Receitas De Capital Intra	0,00	0,00	0,00	0,00 %	0,00	0,00 %	0,00
Demais Receitas Correntes	0,00	0,00	0,00	0,00 %	0,00	0,00 %	0,00
RECEITAS DE CAPITAL	0,00	0,00	0,00	0,00 %	0,00	0,00 %	0,00
OPERAÇÕES DE CRÉDITO	0,00	0,00	0,00	0,00 %	0,00	0,00 %	0,00
ALIENAÇÃO DE BENS	0,00	0,00	0,00	0,00 %	0,00	0,00 %	0,00
AMORTIZAÇÕES DE EMPRÉSTIMOS	0,00	0,00	0,00	0,00 %	0,00	0,00 %	0,00
TRANSFERÊNCIAS DE CAPITAL	0,00	0,00	0,00	0,00 %	0,00	0,00 %	0,00
OUTRAS RECEITAS DE CAPITAL	0,00	0,00	0,00	0,00 %	0,00	0,00 %	0,00



Prefeitura Municipal de Bayeux

C.N.P.J.: 08.924.581/0001-60

Av. Liberdade,

RELATÓRIO RESUMIDO DA EXECUÇÃO ORÇAMENTÁRIA

BALANÇO ORÇAMENTÁRIO


1 ANO INICIAL A DEZEMBRO DE 2024 / 1 BIMESTRE NOVEMBRO-DEZEMBRO

Demonstrativo Consolidado

Despesas Intra Orçamentárias	Estágios da Despesa Orçamentária									
	DOTAÇÃO INICIAL (d)	DOTAÇÃO ATUALIZADA (e)	DESPESAS EMPENHADAS NO BIMESTRE	DESPESAS EMPENHADAS ATÉ O BIMESTRE (f)	SALDO (g) = (e-f)	DESPESAS LIQUIDADAS NO BIMESTRE	DESPESAS LIQUIDADAS ATÉ O BIMESTRE (h)	SALDO (i) = (e-h)	DESPESAS PAGAS ATÉ O BIMESTRE	INSCRITAS EM RESTOS A PAGAR NÃO PROCESSADO
DESPESAS (INTRA-ORÇAMENTÁRIAS) (IX)	22.003.642,00	37.717.397,00	5.135.668,20	37.089.218,77	628.178,23	5.135.668,20	37.089.218,77	628.178,23	34.293.350,59	0,00
DESPESAS CORRENTES	21.839.734,00	34.608.019,00	4.757.372,91	33.986.446,13	621.572,87	4.757.372,91	33.986.446,13	621.572,87	31.190.577,95	0,00
PESSOAL E ENCARGOS SOCIAIS	21.839.734,00	34.608.019,00	4.757.372,91	36.446,13	621.572,87	4.757.372,91	33.986.446,13	621.572,87	31.190.577,95	0,00
JUROS E ENCARGOS DA DÍVIDA	0,00	0,00	0,00	0,00	0,00	0,00	0,00	0,00	0,00	0,00
OUTRAS DESPESAS CORRENTES	3.000,00	0,00	0,00	0,00	0,00	0,00	0,00	0,00	0,00	0,00
DESPESAS DE CAPITAL	163.908,00	3.109.378,00	378.295,29	3.102.772,64	6.605,36	378.295,29	3.102.772,64	6.605,36	3.102.772,64	0,00
INVESTIMENTOS	0,00	0,00	0,00	0,00	0,00	0,00	0,00	0,00	0,00	0,00
INVERSÕES FINANCEIRAS	0,00	0,00	0,00	0,00	0,00	0,00	0,00	0,00	0,00	0,00
AMORTIZAÇÃO DA DÍVIDA	163.908,00	3.109.378,00	378.295,29	3.102.772,64	6.605,36	378.295,29	3.102.772,64	6.605,36	3.102.772,64	0,00

Entidades Consolidadas: Câmara Municipal de Bayeux, Departamento de Trânsito de Bayeux - DMTRAV, Instituto de Previdência dos Servidores de Bayeux e Prefeitura Municipal de Bayeux

Nota Explicativa:


Josenildo Lucena de Oliveira
 Contador - CRC 11.777-O

LUCIENE DE ANDRADE GOMES
 MARTINHO
 PREFEITA



Prefeitura Municipal de Bayeux

Estado da Paraíba

Poder Executivo

C.N.P.J.: 08.924.581/0001-60

Av. Liberdade,

Relatório Resumido da Execução Orçamentária

Demonstrativo da Execução Das Despesas por Função / Subfunção
Orçamento Fiscal e da Segurida Social

JANEIRO A DEZEMBRO 2024/BIMESTRE NOVEMBRO-DEZEMBRO

RREO - Anexo 2 (LRF, Art. 52, inciso II, alínea "c")

Demonstrativo Consolidado

Função / Subfunção	DOTAÇÃO INICIAL	DOTAÇÃO ATUALIZADA (a)	DESPESAS EMPENHADAS			Saldo c=(a-b)	DESPESAS LIQUIDADAS			Saldo (e) = (a-d)	INSCRITAS EM RESTOS A PAGAR NÃO PROCESSADOS
			No Bimestre	Até o Bimestre (b)	% b/total		No Bimestre	Até o Bimestre (d)	% d/total		
DESPESAS (EXCETO INTRA-ORÇAMENTÁRIAS) (270.955.138,00	348.011.366,03	47.146.499,49	333.088.561,30	89,98	14.922.804,73	55.096.726,16	326.814.444,82	89,79	21.196.921,21	6.274.116,48
01 Legislativa	9.903.477,00	9.962.332,60	2.469.201,95	9.658.261,65	2,61	304.070,95	2.469.201,95	9.658.261,65	2,65	304.070,95	0,00
031 Ação Legislativa	9.903.477,00	9.962.332,60	2.469.201,95	9.658.261,65	2,61	304.070,95	2.469.201,95	9.658.261,65	2,65	304.070,95	0,00
04 Administração	57.816.245,00	69.577.208,26	9.817.025,69	68.320.090,44	18,45	1.257.117,82	10.892.391,94	67.988.879,37	18,66	1.588.328,89	331.211,07
061 Ação Judiciária	5.691.455,00	1.739.062,00	23.597,28	1.736.208,39	0,47	2.853,61	23.597,28	1.736.208,39	0,48	2.853,61	0,00
129 Administração de Receitas	3.417.616,00	207.053,00	26.056,66	185.808,31	0,05	21.244,69	26.056,66	185.808,31	0,05	21.244,69	0,00
123 Administração Financeira	168.989,00	3.989,00	0,00	0,00	0,00	3.989,00	0,00	0,00	0,00	3.989,00	0,00
122 Administração Geral	34.405.588,00	47.272.936,78	7.457.353,60	46.605.154,54	12,59	667.782,24	8.219.236,73	46.342.877,02	12,73	930.059,76	262.277,52
131 Comunicação Social	90.941,00	125.889,48	17.573,92	125.599,04	0,03	290,44	17.573,92	125.599,04	0,03	290,44	0,00
091 Defesa de Ordem Jurídica	514.629,00	388.805,00	57.781,82	373.067,88	0,10	15.737,12	51.050,32	366.199,68	0,10	22.605,32	6.868,20
062 Defesa do Interesse Público no Process	34.191,00	37.887,00	0,00	10.714,74	0,00	27.172,26	0,00	10.714,74	0,00	27.172,26	0,00
128 Formação de Recursos Humanos	83.525,00	21.925,00	0,00	0,00	0,00	21.925,00	0,00	0,00	0,00	21.925,00	0,00
451 Infra-Estrutura Urbana	5.155.329,00	5.946.594,00	337.387,91	5.946.165,53	1,61	428,47	337.387,91	5.946.165,53	1,63	428,47	0,00
125 Normatização e Fiscalização	2.718.179,00	6.567.981,00	812.853,30	6.324.913,38	1,71	243.067,62	1.133.067,92	6.262.848,03	1,72	305.132,97	62.065,35
127 Ordenamento Territorial	70.000,00	5.000,00	0,00	0,00	0,00	5.000,00	0,00	0,00	0,00	5.000,00	0,00
846 Outros Encargos Especiais	2.326.078,00	5.566.095,00	672.947,48	5.539.814,23	1,50	26.280,77	672.947,48	5.539.814,23	1,52	26.280,77	0,00
121 Planejamento e Orçamento	1.917.860,00	100.970,00	15.000,00	90.000,00	0,02	10.970,00	15.000,00	90.000,00	0,02	10.970,00	0,00
272 Previdência do Regime Estatutário	1.116.520,00	1.592.976,00	396.473,72	1.382.644,40	0,37	210.331,60	396.473,72	1.382.644,40	0,38	210.331,60	0,00
126 Tecnologia da Informatização	50.345,00	45,00	0,00	0,00	0,00	45,00	0,00	0,00	0,00	45,00	0,00
695 Turismo	55.000,00	0,00	0,00	0,00	0,00	0,00	0,00	0,00	0,00	0,00	0,00

SisContabil - e-TICons (83) 3241-9973 - www.e-ticons.com.br - Versão 2025.02.1.3 - 13.09.19 Uid: 0037

Page 1 of 7



Prefeitura Municipal de Bayeux

Estado da Paraíba

Poder Executivo

C.N.P.J.: 08.924.581/0001-60

Av. Liberdade,

Relatório Resumido da Execução Orçamentária

Demonstrativo da Execução Das Despesas por Função / Subfunção
Orçamento Fiscal e da Segurida Social

JANEIRO A DEZEMBRO 2024/BIMESTRE NOVEMBRO-DEZEMBRO

Demonstrativo Consolidado

Função / Subfunção	DOTAÇÃO INICIAL	DOTAÇÃO ATUALIZADA (a)	DESPESAS EMPENHADAS			Saldo c=(a-b)	DESPESAS LIQUIDADAS			Saldo (e) = (a-d)	INSCRITAS EM RESTOS A PAGAR NÃO PROCESSADOS
			No Bimestre	Até o Bimestre (b)	% b/total		No Bimestre	Até o Bimestre (d)	% d/total		
06 Segurança Pública	1.154.446,00	869.433,00	75.049,76	615.049,76	0,17	254.383,24	176.835,36	615.049,76	0,17	254.383,24	0,00
182 Defesa Civil	22.028,00	28,00	0,00	0,00	0,00	28,00	0,00	0,00	0,00	28,00	0,00
183 Informação e Inteligência	181.194,00	394,00	0,00	0,00	0,00	394,00	0,00	0,00	0,00	394,00	0,00
125 Normatização e Fiscalização	667.800,00	0,00	0,00	0,00	0,00	0,00	0,00	0,00	0,00	0,00	0,00
181 Policiamento	256.397,00	253.847,00	0,00	0,00	0,00	253.847,00	0,00	0,00	0,00	253.847,00	0,00
541 Preservação e Conservação Ambiental	27.027,00	615.164,00	75.049,76	615.049,76	0,17	114,24	176.835,36	615.049,76	0,17	114,24	0,00
08 Assistencial Social	5.990.557,00	10.771.524,00	773.699,90	10.065.084,65	2,72	706.439,35	1.634.161,14	9.954.807,58	2,74	816.916,42	110.477,07
122 Administração Geral	69.161,00	5.061,00	0,00	0,00	0,00	5.061,00	0,00	0,00	0,00	5.061,00	0,00
306 Alimentação e Nutrição	295.468,00	3.468,00	0,00	0,00	0,00	3.468,00	0,00	0,00	0,00	3.468,00	0,00
243 Assistência à Criança e ao Adolescente	393.018,00	253.519,00	43.545,09	211.656,04	0,06	41.862,96	53.983,68	210.578,30	0,06	42.940,70	1.077,74
244 Assistência Comunitária	5.183.321,00	10.449.636,00	730.154,81	9.820.428,61	2,65	629.207,39	1.580.177,46	9.711.029,28	2,67	738.606,72	109.399,33
128 Formação de Recursos Humanos	49.589,00	59.840,00	0,00	33.000,00	0,01	26.840,00	0,00	33.000,00	0,01	26.840,00	0,00
09 Previdência Social	37.613.561,00	49.714.598,00	9.543.112,49	49.220.113,66	13,30	494.484,34	9.527.241,61	49.204.242,78	13,52	510.355,22	15.870,88
846 Outros Encargos Especiais	162.761,00	68.954,00	-92.488,90	68.878,00	0,02	76,00	-108.359,78	53.007,12	0,01	15.946,88	15.870,88
272 Previdência do Regime Estatutário	37.450.800,00	49.645.644,00	9.635.601,39	49.151.235,66	13,28	494.408,34	9.635.601,39	49.151.235,66	13,51	494.408,34	0,00

SisContabil - e-TICons (83) 3241-9973 - www.e-ticons.com.br - Versão 2025.02.1.3 - 13.09.19 Uid: 0037

Page 2 of 7



Prefeitura Municipal de Bayeux
 C.N.P.J.: 08.924.581/0001-60
 Av. Liberdade,
Relatório Resumido da Execução Orçamentária
Demonstrativo da Execução Das Despesas por Função / Subfunção
Orçamento Fiscal e da Segurida Social
 JANEIRO A DEZEMBRO 2024/BIMESTRE NOVEMBRO-DEZEMBRO

Demonstrativo Consolidado

Função / Subfunção	DOTAÇÃO INICIAL	DOTAÇÃO ATUALIZADA (a)	DESPESAS EMPENHADAS			Saldo c=(a-b)	DESPESAS LIQUIDADAS			Saldo (e) = (a-d)	INSCRITAS EM RESTOS A PAGAR NÃO PROCESSADOS
			No Bimestre	Até o Bimestre (b)	% b/total		No Bimestre	Até o Bimestre (d)	% d/total		
10 Saúde	46.213.146,00	96.485.842,22	13.072.418,42	88.627.557,00	23,94	7.858.285,22	15.587.678,64	84.297.405,23	23,17	12.188.436,99	4.330.151,77
122 Administração Geral	11.844.771,00	21.243.911,22	3.330.211,57	20.229.422,69	5,46	1.014.488,53	3.397.860,57	19.832.747,85	5,45	1.411.163,37	396.674,84
306 Alimentação e Nutrição	90.100,00	100,00	0,00	0,00	0,00	100,00	0,00	0,00	0,00	100,00	0,00
302 Assistência Hospitalar e Ambulatorial	13.082.251,00	37.702.001,00	5.343.382,55	34.940.885,72	9,44	2.761.115,28	6.066.072,00	33.549.764,25	9,22	4.152.236,75	1.391.121,47
301 Atenção Básica	17.408.777,00	26.515.631,00	5.004.681,67	24.998.606,02	6,75	1.517.024,98	5.413.217,00	24.745.709,62	6,80	1.769.921,38	252.896,40
128 Formação de Recursos Humanos	309.107,00	209.107,00	0,00	0,00	0,00	209.107,00	0,00	0,00	0,00	209.107,00	0,00
303 Suporte Profilático e Terapêutico	1.646.099,00	7.004.754,00	-1.284.751,49	5.276.212,02	1,43	1.728.541,98	2.500,00	3.005.318,85	0,83	3.999.435,15	2.270.893,17
305 Vigilância Epidemiológica	1.168.806,00	3.050.076,00	620.548,97	2.858.297,73	0,77	191.778,27	656.186,28	2.846.254,20	0,78	203.821,80	12.043,53
304 Vigilância Sanitária	663.235,00	760.262,00	58.365,15	324.132,82	0,09	436.129,18	51.842,79	317.610,46	0,09	442.651,54	6.522,36
11 Trabalho	343.123,00	14.841,00	0,00	0,00	0,00	14.841,00	0,00	0,00	0,00	14.841,00	0,00
334 Fomento ao Trabalho	343.123,00	14.841,00	0,00	0,00	0,00	14.841,00	0,00	0,00	0,00	14.841,00	0,00
12 Educação	90.458.994,00	89.345.869,79	9.812.928,48	87.028.435,00	23,50	2.317.434,79	12.781.881,29	85.679.864,20	23,54	3.666.005,59	1.348.570,80
306 Alimentação e Nutrição	1.620.344,00	2.492.055,00	-16.551,36	2.489.451,59	0,67	2.603,41	330.861,20	2.389.500,52	0,85	122.554,48	119.951,07
244 Assistência Comunitária	15.900,00	0,00	0,00	0,00	0,00	0,00	0,00	0,00	0,00	0,00	0,00
368 Educação Básica	5.321.120,00	522.290,00	0,00	260.308,69	0,07	261.981,31	0,00	260.308,69	0,07	261.981,31	0,00
366 Educação de Jovens e Adultos	32.443,00	32.443,00	0,00	0,00	0,00	32.443,00	0,00	0,00	0,00	32.443,00	0,00
367 Educação Especial	100.802,00	2.009.916,00	0,00	1.966.933,00	0,53	42.969,00	0,00	1.966.933,00	0,54	43.583,00	600,00
365 Educação Infantil	10.817.466,00	4.816.375,22	2.524.039,04	4.048.407,80	1,09	767.967,42	3.089.045,65	4.044.991,30	1,11	771.383,92	3.416,50
361 Ensino Fundamental	69.417.659,00	78.579.679,57	7.739.890,80	77.693.333,92	20,99	886.345,65	9.330.174,44	76.468.730,69	21,01	2.110.948,88	1.224.603,23
364 Ensino Superior	75.000,00	45.000,00	0,00	0,00	0,00	45.000,00	0,00	0,00	0,00	45.000,00	0,00
128 Formação de Recursos Humanos	460.935,00	44.535,00	0,00	0,00	0,00	44.535,00	0,00	0,00	0,00	44.535,00	0,00
126 Tecnologia da Informatização	2.129.792,00	796.043,00	-434.450,00	570.000,00	0,15	226.043,00	31.800,00	570.000,00	0,16	226.043,00	0,00
782 Transporte Rodoviário	467.533,00	7.533,00	0,00	0,00	0,00	7.533,00	0,00	0,00	0,00	7.533,00	0,00



Prefeitura Municipal de Bayeux
 C.N.P.J.: 08.924.581/0001-60
 Av. Liberdade,
Relatório Resumido da Execução Orçamentária
Demonstrativo da Execução Das Despesas por Função / Subfunção
Orçamento Fiscal e da Segurida Social
 JANEIRO A DEZEMBRO 2024/BIMESTRE NOVEMBRO-DEZEMBRO

Demonstrativo Consolidado

Função / Subfunção	DOTAÇÃO INICIAL	DOTAÇÃO ATUALIZADA (a)	DESPESAS EMPENHADAS			Saldo c=(a-b)	DESPESAS LIQUIDADAS			Saldo (e) = (a-d)	INSCRITAS EM RESTOS A PAGAR NÃO PROCESSADOS
			No Bimestre	Até o Bimestre (b)	% b/total		No Bimestre	Até o Bimestre (d)	% d/total		
13 Cultura	1.028.707,00	2.430.139,66	455.881,42	1.428.879,47	0,39	1.001.280,19	430.105,14	1.403.103,19	0,39	1.027.036,47	25.778,28
031 Ação Legislativa	513.923,00	913.354,00	130.381,42	910.379,47	0,25	2.974,53	114.805,14	894.603,19	0,25	16.750,81	15.778,28
122 Administração Geral	42.799,00	49,00	0,00	0,00	0,00	49,00	0,00	0,00	0,00	49,00	0,00
392 Difusão Cultural	469.985,00	1.516.736,66	325.500,00	518.500,00	0,14	998.236,66	315.500,00	508.500,00	0,14	1.008.236,66	10.000,00
14 Direitos do Cidadania	1.694.910,00	2.139.872,00	146.724,03	1.566.820,39	0,42	573.051,61	135.435,63	1.536.914,13	0,42	602.957,87	29.906,26
122 Administração Geral	673.069,00	1.963.230,00	140.724,03	1.530.820,39	0,41	432.409,61	129.435,63	1.500.914,13	0,41	462.315,87	29.906,26
243 Assistência à Criança e ao Adolescente	405.011,00	105.011,00	0,00	0,00	0,00	105.011,00	0,00	0,00	0,00	105.011,00	0,00
244 Assistência Comunitária	145.000,00	0,00	0,00	0,00	0,00	0,00	0,00	0,00	0,00	0,00	0,00
422 Direitos Individuais, Coletivos e Difusos	421.830,00	71.631,00	6.000,00	36.000,00	0,01	35.631,00	6.000,00	36.000,00	0,01	35.631,00	0,00
334 Fomento ao Trabalho	50.000,00	0,00	0,00	0,00	0,00	0,00	0,00	0,00	0,00	0,00	0,00
15 Urbanismo	12.508.684,00	16.409.142,50	974.371,69	16.273.392,45	4,40	135.750,05	1.455.707,80	16.191.240,10	4,45	217.902,40	82.152,35
573 Difusão do Conhecimento Científico e T	6.573,00	6.573,00	0,00	0,00	0,00	6.573,00	0,00	0,00	0,00	6.573,00	0,00
451 Infra-Estrutura Urbana	9.413.055,00	612.639,00	-39.742,17	484.431,13	0,13	128.207,87	0,00	484.003,13	0,13	128.635,87	428,00
391 Patrimônio Histórico, Artístico e Arqueol	79.791,00	141,00	0,00	0,00	0,00	141,00	0,00	0,00	0,00	141,00	0,00
452 Serviços Urbanos	2.844.265,00	15.789.789,50	1.014.113,86	15.788.961,32	4,27	828,18	1.455.707,80	15.707.236,97	4,32	82.552,53	81.724,35
695 Turismo	165.000,00	0,00	0,00	0,00	0,00	0,00	0,00	0,00	0,00	0,00	0,00
16 Habitação	326.683,00	2.033,00	0,00	0,00	0,00	2.033,00	0,00	0,00	0,00	2.033,00	0,00
462 Habitação Urbana	326.683,00	2.033,00	0,00	0,00	0,00	2.033,00	0,00	0,00	0,00	2.033,00	0,00
17 Saneamento	769.092,00	992,00	0,00	0,00	0,00	992,00	0,00	0,00	0,00	992,00	0,00
512 Saneamento Básico Urbano	769.092,00	992,00	0,00	0,00	0,00	992,00	0,00	0,00	0,00	992,00	0,00


Prefeitura Municipal de Bayeux
 C.N.P.J.: 08.924.581/0001-60
 Av. Liberdade,
Relatório Resumido da Execução Orçamentária
Demonstrativo da Execução Das Despesas por Função / Subfunção
Orçamento Fiscal e da Segurida Social
 JANEIRO A DEZEMBRO 2024/BIMESTRE NOVEMBRO-DEZEMBRO

Demonstrativo Consolidado

Função / Subfunção	DOTAÇÃO INICIAL	DOTAÇÃO ATUALIZADA (a)	DESPESAS EMPENHADAS			Saldo c= (a-b)	DESPESAS LIQUIDADAS			Saldo (e) = (a-d)	INSCRITAS EM RESTOS A PAGAR NÃO PROCESSADOS
			No Bimestre	Até o Bimestre (b)	% b/total		No Bimestre	Até o Bimestre (d)	% d/total		
19 Gestão Ambiental	999.675,00	6.424,00	6.085,66	6.085,66	0,00	338,34	6.085,66	6.085,66	0,00	338,34	0,00
542 Controle Ambiental	115.000,00	0,00	0,00	0,00	0,00	0,00	0,00	0,00	0,00	0,00	0,00
128 Formação de Recursos Humanos	35.000,00	0,00	0,00	0,00	0,00	0,00	0,00	0,00	0,00	0,00	0,00
541 Preservação e Conservação Ambiental	689.675,00	6.424,00	6.085,66	6.085,66	0,00	338,34	6.085,66	6.085,66	0,00	338,34	0,00
606 Promoção da Produção Agropecuária	160.000,00	0,00	0,00	0,00	0,00	0,00	0,00	0,00	0,00	0,00	0,00
19 Ciência e Tecnologia	50.000,00	0,00	0,00	0,00	0,00	0,00	0,00	0,00	0,00	0,00	0,00
573 Difusão do Conhecimento Científico e T	50.000,00	0,00	0,00	0,00	0,00	0,00	0,00	0,00	0,00	0,00	0,00
22 Indústria	65.000,00	0,00	0,00	0,00	0,00	0,00	0,00	0,00	0,00	0,00	0,00
661 Promoção Industrial	65.000,00	0,00	0,00	0,00	0,00	0,00	0,00	0,00	0,00	0,00	0,00
23 Comércio e Serviços	255.000,00	0,00	0,00	0,00	0,00	0,00	0,00	0,00	0,00	0,00	0,00
691 Promoção Comercial	105.000,00	0,00	0,00	0,00	0,00	0,00	0,00	0,00	0,00	0,00	0,00
695 Turismo	150.000,00	0,00	0,00	0,00	0,00	0,00	0,00	0,00	0,00	0,00	0,00
26 Transporte	200.000,00	0,00	0,00	0,00	0,00	0,00	0,00	0,00	0,00	0,00	0,00
691 Promoção Comercial	50.000,00	0,00	0,00	0,00	0,00	0,00	0,00	0,00	0,00	0,00	0,00
453 Transportes Coletivos Urbanos	150.000,00	0,00	0,00	0,00	0,00	0,00	0,00	0,00	0,00	0,00	0,00
27 Desporto e Lazer	2.081.633,00	281.069,00	0,00	278.791,17	0,08	2.277,83	0,00	278.791,17	0,08	2.277,83	0,00
812 Desporto Comunitário	1.011.306,00	277.742,00	0,00	278.791,17	0,08	-1.049,17	0,00	278.791,17	0,08	-1.049,17	0,00
811 Desporto de Rendimento	598.536,00	536,00	0,00	0,00	0,00	536,00	0,00	0,00	0,00	536,00	0,00
451 Infra-Estrutura Urbana	471.791,00	2.791,00	0,00	0,00	0,00	2.791,00	0,00	0,00	0,00	2.791,00	0,00
99 Reserva de Contingência	1.484.205,00	45,00	0,00	0,00	0,00	45,00	0,00	0,00	0,00	45,00	0,00
999 Reserva de Contingência	1.484.205,00	45,00	0,00	0,00	0,00	45,00	0,00	0,00	0,00	45,00	0,00


Prefeitura Municipal de Bayeux
 C.N.P.J.: 08.924.581/0001-60
 Av. Liberdade,
Relatório Resumido da Execução Orçamentária
Demonstrativo da Execução Das Despesas por Função / Subfunção
Orçamento Fiscal e da Segurida Social
 JANEIRO A DEZEMBRO 2024/BIMESTRE NOVEMBRO-DEZEMBRO

Demonstrativo Consolidado

Função / Subfunção	DOTAÇÃO INICIAL	DOTAÇÃO ATUALIZADA (a)	DESPESAS EMPENHADAS			Saldo c= (a-b)	DESPESAS LIQUIDADAS			Saldo (e) = (a-d)	INSCRITAS EM RESTOS A PAGAR NÃO PROCESSADOS
			No Bimestre	Até o Bimestre (b)	% b/total		No Bimestre	Até o Bimestre (d)	% d/total		
DESPESAS (INTRA-ORÇAMENTÁRIAS) (II)	22.003.642,00	37.717.397,00	5.135.668,20	37.089.218,77	10,04	628.178,23	5.135.668,20	37.089.218,77	10,19	628.178,23	0,00
01 Legislativa	380.000,00	445.000,00	97.580,79	433.945,19	0,12	11.054,81	97.580,79	433.945,19	0,12	11.054,81	0,00
001 Ação Legislativa	380.000,00	445.000,00	97.580,79	433.945,19	0,12	11.054,81	97.580,79	433.945,19	0,12	11.054,81	0,00
04 Administração	6.625.249,00	18.706.225,00	2.504.475,82	18.687.119,76	5,06	19.105,24	2.504.475,82	18.687.119,76	5,13	19.105,24	0,00
129 Administração de Receitas	1.215.145,00	341.743,00	0,00	341.653,82	0,09	89,18	0,00	341.653,82	0,09	89,18	0,00
122 Administração Geral	4.265.671,00	13.621.424,00	1.726.750,24	13.609.015,20	3,68	12.408,80	1.726.750,24	13.609.015,20	3,74	12.408,80	0,00
091 Defesa de Ordem Jurídica	11.865,00	22.832,00	5.067,75	22.830,89	0,01	1,11	5.067,75	22.830,89	0,01	1,11	0,00
125 Normalização e Fiscalização	968.660,00	1.610.848,00	394.362,54	1.610.847,21	0,44	0,79	394.362,54	1.610.847,21	0,44	0,79	0,00
846 Outros Encargos Especiais	163.908,00	3.109.378,00	378.295,29	3.102.772,64	0,84	6.605,36	378.295,29	3.102.772,64	0,85	6.605,36	0,00
09 Previdência Social	232.822,00	737.611,00	105.127,75	737.609,17	0,20	1,83	105.127,75	737.609,17	0,20	1,83	0,00
846 Outros Encargos Especiais	232.822,00	737.611,00	105.127,75	737.609,17	0,20	1,83	105.127,75	737.609,17	0,20	1,83	0,00
10 Saúde	3.173.849,00	583.499,00	0,00	0,00	0,00	583.499,00	0,00	0,00	0,00	583.499,00	0,00
122 Administração Geral	1.502.551,00	51,00	0,00	0,00	0,00	51,00	0,00	0,00	0,00	51,00	0,00
302 Assistência Hospitalar e Ambulatorial	211.172,00	27.472,00	0,00	0,00	0,00	27.472,00	0,00	0,00	0,00	27.472,00	0,00
301 Atenção Básica	1.260.872,00	447.072,00	0,00	0,00	0,00	447.072,00	0,00	0,00	0,00	447.072,00	0,00
305 Vigilância Epidemiológica	190.136,00	99.786,00	0,00	0,00	0,00	99.786,00	0,00	0,00	0,00	99.786,00	0,00
304 Vigilância Sanitária	9.118,00	9.118,00	0,00	0,00	0,00	9.118,00	0,00	0,00	0,00	9.118,00	0,00
12 Educação	11.563.995,00	17.177.607,00	2.415.663,34	17.168.790,97	4,64	8.816,03	2.415.663,34	17.168.790,97	4,72	8.816,03	0,00
366 Educação de Jovens e Adultos	4.275,00	4.275,00	0,00	0,00	0,00	4.275,00	0,00	0,00	0,00	4.275,00	0,00
361 Ensino Fundamental	11.559.720,00	17.173.332,00	2.415.663,34	17.168.790,97	4,64	4.541,03	2.415.663,34	17.168.790,97	4,72	4.541,03	0,00
13 Cultura	22.027,00	61.755,00	12.820,50	61.753,88	0,02	1,32	12.820,50	61.753,88	0,02	1,32	0,00
001 Ação Legislativa	22.027,00	61.755,00	12.820,50	61.753,88	0,02	1,32	12.820,50	61.753,88	0,02	1,32	0,00



Prefeitura Municipal de Bayeux

C.N.P.J.: 08.924.581/0001-60

Av. Liberdade,

Relatório Resumido da Execução Orçamentária

Demonstrativo da Execução Das Despesas por Função / Subfunção Orçamento Fiscal e da Segurida Social

JANEIRO A DEZEMBRO 2024/BIMESTRE NOVEMBRO-DEZEMBRO

Demonstrativo Consolidado

Summary table with columns: Função / Subfunção, DOTAÇÃO INICIAL, DOTAÇÃO ATUALIZADA (a), DESPESAS EMPENHADAS (No Bimestre, Até o Bimestre (b), %), Saldo (c) = (a-b), DESPESAS LIQUIDADAS (No Bimestre, Até o Bimestre (d), %), Saldo (e) = (a-d), INSCRITAS EM RESTOS A PAGAR NÃO PROCESSADOS

Nota Explicativa:

Exclusão da Subfunção '997 - Reserva do RPPS' de Dotação inicial 741.600,00, tendo em vista que não ocorre execução de despesa nessa dotação e que, no Balanço Orçamentário, essa informação passou a figurar após o somatório das despesas.

Handwritten signature and name: Josenildo Lucena de Oliveira, Contador - CRC 11.777-0

Handwritten signature and name: LUCIENE DE ANDRADE GOMES MARTINHO PREFEITA



Prefeitura Municipal de Bayeux

C.N.P.J.: 08.924.581/0001-60

Av. Liberdade,

RELATÓRIO RESUMIDO DA EXECUÇÃO ORÇAMENTÁRIA

DEMONSTRATIVO DA RECEITA CORRENTE LÍQUIDA ORÇAMENTOS FISCAL E DA SEGURIDADE SOCIAL

JANEIRO A DEZEMBRO/2024

Demonstrativo Consolidado

RRDO - ANEXO 3 (LRF, Art. 53, inciso

Large table showing monthly revenue evolution from JAN/2024 to DEZ/2024, including columns for RECEITAS CORRENTES (I), RECEITA CORRENTE LÍQUIDA (II) = (I - III), and RECEITA CORRENTE LÍQUIDA (II) - (IV), with detailed sub-items and totals.



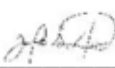
Prefeitura Municipal de Bayeux

C.N.P.J.: 08.924.581/0001-60
Av. Liberdade,

RELATÓRIO RESUMIDO DA EXECUÇÃO ORÇAMENTÁRIA
DEMONSTRATIVO DA RECEITA CORRENTE LÍQUIDA ORÇAMENTOS FISCAL E DA SEGURIDADE SOCIAL

JANEIRO A DEZEMBRO/2024 Demonstrativo Consolidado

Estado da Paraíba
Poder Executivo

ESPECIFICAÇÃO	EVOLUÇÃO DA RECEITA REALIZADA NOS ÚLTIMOS 12 MESES												TOTAL (ÚLTIMOS 12 MESES)	PREVISÃO ATUALIZADA 2024
	JAN/2024	FEV/2024	MAR/2024	ABR/2024	MAI/2024	JUN/2024	JUL/2024	AGO/2024	SET/2024	OUT/2024	NOV/2024	DEZ/2024		
 Josenildo Lucena de Oliveira Contador - CRC 11.777-O														
														LUCIENE DE ANDRADE GOMES MARTINHO PREFEITA



Prefeitura Municipal de Bayeux

C.N.P.J.: 08.924.581/0001-60
Av. Liberdade,

RELATÓRIO RESUMIDO DA EXECUÇÃO ORÇAMENTÁRIA
DEMONSTRATIVO DAS RECEITAS E DESPESAS PREVIDENCIÁRIAS DO RPPS
ORÇAMENTOS FISCAL E DA SEGURIDADE SOCIAL

JANEIRO A DEZEMBRO/2024 Demonstrativo Consolidado

Estado da Paraíba
Poder Executivo

Receitas Previdenciárias - RPPS - Fundo em Capitalização	Execução de Receita	
	PREVISÃO ATUALIZADA	RECEITAS REALIZADAS Até o
RECEITAS CORRENTES (I)	58.213.822,00	50.456.334,82
Receita de Contribuições dos Segurados	17.201.292,00	9.443.804,82
Ativo	17.201.292,00	9.443.804,82
Inativo	0,00	0,00
Pensionista	0,00	0,00
Receita de Contribuições Patronais	33.874.344,95	33.874.344,95
Ativo	33.874.344,95	33.874.344,95
Inativo	0,00	0,00
Pensionista	0,00	0,00
Outras Receitas Correntes	6.741.182,47	6.741.182,47
Receitas Compensação Financeira entre os Regimes	6.741.182,47	6.741.182,47
Receita Patrimonial	103.049,07	103.049,07
Receitas Imobiliárias	0,00	0,00
Receitas de Valores Mobiliários	103.049,07	103.049,07
Outras Receitas Patrimoniais	0,00	0,00
Receita de Serviços	0,00	0,00
Outras Receitas Correntes	293.953,51	293.953,51
Demais Receitas Correntes	293.953,51	293.953,51
Aportes Previdêncios para Amortização de Déficit Atuarial do RPPS (II)	0,00	0,00
RECEITAS DE CAPITAL (III)	0,00	0,00
Alienação de Bens, Direitos e Ativos	0,00	0,00
Amortização de Empréstimos	0,00	0,00
Outras Receitas de Capital	0,00	0,00
TOTAL DAS RECEITAS PREVIDENCIÁRIAS - RPPS (IV)=(I + III - II)	58.213.822,00	50.456.334,82

Despesas Previdenciárias - RPPS - Fundo em Capitalização	Execução de Despesa				
	DOTAÇÃO ATUALIZADA	DESPESAS EMPENHADAS ATÉ	DESPESAS LIQUIDADAS ATÉ O	DESPESAS PAGAS ATÉ O BIMÊS /	INSCRITAS EM RESERVAS A PAGAR
Benefícios - Civil	49.594.144,00	49.151.235,66	49.151.235,66	49.126.267,55	0,00
Aposentadorias	47.086.221,95	46.969.526,43	46.969.526,43	46.946.558,32	0,00
Pensões	2.507.922,05	2.181.709,23	2.181.709,23	2.181.709,23	0,00
Despesas Compensação Previdenciária entre os Regimes	0,00	0,00	0,00	0,00	0,00
Outras Despesas Previdenciárias	51.500,00	0,00	0,00	0,00	0,00
Demais Despesas Previdenciárias	51.500,00	0,00	0,00	0,00	0,00

Estado da Paraíba Poder Executivo		 Prefeitura Municipal de Bayeux C.N.P.J.: 08.924.581/0001-60 Av. Liberdade, RELATÓRIO RESUMIDO DA EXECUÇÃO ORÇAMENTÁRIA DEMONSTRATIVO DAS RECEITAS E DESPESAS PREVIDENCIÁRIAS DO RPPS ORÇAMENTOS FISCAL E DA SEGURIDADE SOCIAL 1ANFIR0 & DF2FMRR0 2024 / BIMESTRE NOVEMBRO-DF2FMRR0				Demonstrativo Consolidado
TOTAL DAS DESPESAS PREVIDENCIÁRIAS - RPPS (VII)=(V + VI)	49.645.644,00	49.151.235,66	49.151.235,66	49.128.267,55	0,00	
RESULTADO PREVIDENCIÁRIO (VII)=(IV - VI)	8.568.176,00	1.305.099,16	1.305.099,16	1.328.067,27	0,00	

RECURSOS RPPS ARRECADADOS EM EXERCÍCIOS ANTERIORES	Previsão
	PREVISÃO ORÇAMENTÁRIA
RECURSOS RPPS ARRECADADOS EM EXERCÍCIOS ANTERIORES	0,00

RESERVA ORÇAMENTÁRIA DO RPPS - Plano Previdenciário	Previsão
	PREVISÃO ORÇAMENTÁRIA
Reserva Orçamentária do RPPS - Plano Previdenciário	0,00

Aportes de Recursos para o Fundo em Capitalização do RPPS	Aportes de
	APORTES REALIZADOS
Plano de Amortização - Contribuição Patronal Suplementar	0,00
Plano de Amortização - Aporte Periódico de Valores Predefinidos	0,00
Outros Aportes para o RPPS	0,00
Recursos para Cobertura de Déficit Financeiro	0,00

Bens e Direitos do RPPS - Fundo em Capitalização	Período de Referência	
	2024	2023
Caixa e Equivalentes de Caixa	2.538.028,83	3.478.965,17
Investimentos e Aplicações	0,00	0,00
Outros Bens e Direitos	0,00	0,00

Receitas Previdenciárias - RPPS - Fundo em Repartição	Execução de Receita	
	PREVISÃO ATUALIZADA	RECEITAS REALIZADAS ATÉ O

SisContabil - e-TICons (83) 3241-9973 - www.e-ticons.com.br - Versão 2025.02.1.3 - 13.09.19 Uid: 0037

Page 2 of 5

Estado da Paraíba Poder Executivo		 Prefeitura Municipal de Bayeux C.N.P.J.: 08.924.581/0001-60 Av. Liberdade, RELATÓRIO RESUMIDO DA EXECUÇÃO ORÇAMENTÁRIA DEMONSTRATIVO DAS RECEITAS E DESPESAS PREVIDENCIÁRIAS DO RPPS ORÇAMENTOS FISCAL E DA SEGURIDADE SOCIAL 1ANFIR0 & DF2FMRR0 2024 / BIMESTRE NOVEMBRO-DF2FMRR0				Demonstrativo Consolidado
RECEITAS CORRENTES (IX)	0,00	0,00				
Receita de Contribuições dos Segurados	0,00	0,00				
Ativo	0,00	0,00				
Inativo	0,00	0,00				
Pensionista	0,00	0,00				
Receita de Contribuições Patronais	0,00	0,00				
Ativo	0,00	0,00				
Inativo	0,00	0,00				
Pensionista	0,00	0,00				
Receita Patrimonial	0,00	0,00				
Receitas Imobiliárias	0,00	0,00				
Receitas de Valores Mobiliários	0,00	0,00				
Outras Receitas Patrimoniais	0,00	0,00				
Receita de Serviços	0,00	0,00				
Outras Receitas Correntes	0,00	0,00				
ReceitasCompensacaoFinanceiraEntreOsRegimesFundoEmReparticao	0,00	0,00				
Demais Receitas Correntes	0,00	0,00				
RECEITAS DE CAPITAL (X)	0,00	0,00				
Alienação de Bens, Direitos e Ativos	0,00	0,00				
Amortização de Empréstimos	0,00	0,00				
Outras Receitas de Capital	0,00	0,00				
TOTAL DAS RECEITAS PREVIDENCIÁRIAS RPPS (XI)=(IX + X)	0,00	0,00				

Despesas Previdenciárias - RPPS - Fundo em Repartição	Execução de Despesa				
	DOTAÇÃO ATUALIZADA	DESPESAS EMPENHADAS ATÉ	DESPESAS LIQUIDADAS ATÉ O	DESPESAS PAGA ATÉ O BIMESTRE /	INSCRITAS EM RESTOS A PAGAR
Benefícios - Civil	0,00	0,00	0,00	0,00	0,00
Aposentadorias	0,00	0,00	0,00	0,00	0,00
Pensões	0,00	0,00	0,00	0,00	0,00
Outras Despesas Previdenciárias	0,00	0,00	0,00	0,00	0,00
Despesas Compensação Previdenciária entre os Regimes	0,00	0,00	0,00	0,00	0,00
Demais Despesas Previdenciárias	0,00	0,00	0,00	0,00	0,00
TOTAL DAS DESPESAS PREVIDENCIÁRIAS RPPS (XIV)=(XII + XIII)	0,00	0,00	0,00	0,00	0,00
RESULTADO PREVIDENCIÁRIO (XV)=(XI - XIV)	0,00	0,00	0,00	0,00	0,00

Aportes de Recursos para o Fundo em Repartição do RPPS	Aportes de
	APORTES REALIZADOS

SisContabil - e-TICons (83) 3241-9973 - www.e-ticons.com.br - Versão 2025.02.1.3 - 13.09.19 Uid: 0037

Page 3 of 5

 Prefeitura Municipal de Bayeux C.N.P.J.: 08.924.581/0001-60 Av. Liberdade, RELATÓRIO RESUMIDO DA EXECUÇÃO ORÇAMENTÁRIA DEMONSTRATIVO DAS RECEITAS E DESPESAS PREVIDENCIÁRIAS DO RPPS ORÇAMENTOS FISCAL E DA SEGURIDADE SOCIAL 3º TRIMESTRE A 02º TRIMESTRE DE 2024 / 1º TRIMESTRE A 02º TRIMESTRE DE 2023	Demonstrativo Consolidado
Estado da Paraíba Poder Executivo	
Recursos para Cobertura de Insuficiências Financeiras Recursos para Formação de Reserva	0,00 0,00

Bens e Direitos do RPPS - Fundo em Repartição	Período de Referência	
	2024	2023
Caixa e Equivalentes de Caixa	0,00	0,00
Investimentos e Aplicações	0,00	0,00
Outros Bens e Direitos	0,00	0,00

Receitas Previdenciárias - RPPS - Administração	Execução de Receita	
	PREVISÃO ATUALIZADA	RECEITAS REALIZADAS ATÉ O
RECEITAS CORRENTES	1.116.520,00	0,00
TOTAL DAS RECEITAS DA ADMINISTRAÇÃO RPPS - (XII)	1.116.520,00	0,00

Despesas Previdenciárias - RPPS - Administração	Execução de Despesa				
	DOTAÇÃO ATUALIZADA	DESPESAS EMPENHADAS ATÉ O	DESPESAS LIQUIDADAS ATÉ O	DESPESAS PAGAS ATÉ O BIMESTRE /	INSCRITAS EM RESTOS A PAGAR
DESPESAS CORRENTES (XIII)	1.520.286,00	1.337.691,98	1.337.691,98	1.337.691,98	0,00
Pessoal E Encargos Sociais Da Administração De RPPS	916.691,00	826.635,60	826.635,60	826.635,60	0,00
Demais Despesas Correntes Da Administração RPPS	603.595,00	511.056,38	511.056,38	511.056,38	0,00
DESPESAS DE CAPITAL (XIV)	72.690,00	44.952,42	44.952,42	44.952,42	0,00
TOTAL DAS DESPESAS DA ADMINISTRAÇÃO RPPS (XV) = (XIII + XIV)	1.592.976,00	1.382.644,40	1.382.644,40	1.382.644,40	0,00
RESULTADO DA ADMINISTRAÇÃO RPPS (XVI) = (XII) - (XV)	(476.456,00)	(1.382.644,40)	(1.382.644,40)	(1.382.644,40)	0,00

RECEITAS PREVIDENCIÁRIAS (BENEFÍCIOS MANTIDOS PELO TESOUREIRO)	Execução de Receita			
	PREVISÃO INICIAL	PREVISÃO ATUALIZADA	RECEITAS REALIZADAS ATÉ O	RECEITAS REALIZADAS ATÉ O
Contribuições dos Servidores	0,00	0,00	0,00	0,00
Demais Receitas Previdenciárias	0,00	0,00	0,00	0,00
TOTAL DAS RECEITAS (BENEFÍCIOS MANTIDOS PELO TESOUREIRO) (XVII)	0,00	0,00	0,00	0,00

SisContabil - e-TICons (83) 3241-9973 - www.e-ticons.com.br - Versão 2025.02.1.3 - 13.09.19 Uid: 0037

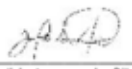
Page 4 of 5


 Prefeitura Municipal de Bayeux C.N.P.J.: 08.924.581/0001-60 Av. Liberdade, RELATÓRIO RESUMIDO DA EXECUÇÃO ORÇAMENTÁRIA DEMONSTRATIVO DAS RECEITAS E DESPESAS PREVIDENCIÁRIAS DO RPPS ORÇAMENTOS FISCAL E DA SEGURIDADE SOCIAL 3º TRIMESTRE A 02º TRIMESTRE DE 2024 / 1º TRIMESTRE A 02º TRIMESTRE DE 2023	Demonstrativo Consolidado
Estado da Paraíba Poder Executivo	

Despesas Previdenciárias - RPPS - Administração	Execução de Despesa							
	DOTAÇÃO INICIAL	DOTAÇÃO ATUALIZADA	DESPESAS EMPENHADAS ATÉ O	DESPESAS EMPENHADAS ATÉ O	DESPESAS LIQUIDADAS ATÉ O	DESPESAS LIQUIDADAS ATÉ O	INSCRITAS EM RESTOS A PAGAR	INSCRITAS EM RESTOS
Aposentadorias	0,00	0,00	0,00	0,00	0,00	0,00	0,00	0,00
Pensões	0,00	0,00	0,00	0,00	0,00	0,00	0,00	0,00
Outras Despesas Previdenciárias	0,00	0,00	0,00	0,00	0,00	0,00	0,00	0,00
TOTAL DAS DESPESAS (BENEFÍCIOS MANTIDOS PELO TESOUREIRO) (XVIII)	0,00	0,00	0,00	0,00	0,00	0,00	0,00	0,00
RESULTADO DOS BENEFÍCIOS MANTIDOS PELO TESOUREIRO (XIX) = (XVII) - (XVIII)	0,00	0,00	0,00	0,00	0,00	0,00	0,00	0,00

Entidades Consolidadas: Câmara Municipal de Bayeux, Departamento de Trabalho de Bayeux - DTRTAN, Instituto de Previdência dos Servidores de Bayeux e Prefeitura Municipal de Bayeux

Nota Explicativa:

 Josenilo Lucena de Oliveira Contador - CRC 11.777-0	LUCIENE DE ANDRADE GOMES MARTINHO PREFEITA
---	--



Prefeitura Municipal de Bayeux

C.N.P.J.: 08.924.581/0001-60
Av. Liberdade,

RELATÓRIO RESUMIDO DA EXECUÇÃO ORÇAMENTÁRIA
DEMONSTRATIVO DOS RESULTADOS PRIMÁRIO E NOMINAL - MUNICÍPIOS
ORÇAMENTOS FISCAL E DA SEGURIDADE SOCIAL

JANEIRO A DEZEMBRO 2024/BIMESTRE NOVEMBRO-DEZEMBRO

Estado da Paraíba
Poder Executivo

RREO - ANEXO 6 (LRF, Art. 53, inciso I) Demonstrativo Consolidado

Cálculo Acima da Linha - Receitas Primárias	Receita Orçamentária	
	PREVISÃO ATUALIZADA	RECEITAS REALIZADAS (a) Até o Bim./2024
RECEITAS CORRENTES (EXCETO FONTES RPPS) (I)	306.650.243,19	308.827.888,41
Impostos, Taxas e Contribuições de Melhoria	31.843.159,90	28.497.929,60
IPTU	3.946.488,12	3.186.416,60
ISS	10.379.761,85	10.264.079,38
ITBI	2.634.484,94	2.634.484,94
IRRF	11.537.647,96	10.551.634,98
Outros Impostos, Taxas e Contribuições de Melhoria	3.344.777,03	1.861.313,74
Contribuições	7.675.870,15	6.749.074,15
Receita Patrimonial	6.300.946,59	6.110.143,57
Aplicações Financeiras (II)	1.846.958,59	1.770.143,57
Outras Receitas Patrimoniais	4.453.988,00	4.340.000,00
Transferências Correntes	279.782.180,52	238.107.084,48
Cota-Parte do FPM	77.649.354,07	74.499.354,07
Cota-Parte do ICMS	28.782.299,32	28.782.299,32
Cota-Parte do IPVA	4.216.848,00	418.115,15
Cota-Parte do ITR	11.680,00	309,38
Transferências da LC 61/1999	17.706,11	18.378,61
Transferências do FUNDEB	69.498.806,98	67.057.154,66
Outras Transferências Correntes	99.605.486,04	67.331.473,29
Demais Receitas Correntes	31.057.086,03	29.363.656,61
Outras Receitas Financeiras (III)	0,00	0,00
Receitas Correntes Restantes	31.057.086,03	29.363.656,61
RECEITAS PRIMÁRIAS CORRENTES (EXCETO FONTES RPPS) (IV) = (I - (II + III))	354.812.284,60	307.057.744,84
RECEITAS PRIMÁRIAS CORRENTES (COM FONTES RPPS) (V)	59.227.292,93	50.353.285,76
RECEITAS NÃO PRIMÁRIAS CORRENTES (COM FONTES RPPS) (VI)	103.049,07	103.049,07
RECEITAS DE CAPITAL (EXCETO FONTES RPPS) (VII)	9.269.683,78	2.073.070,44
Operações de Crédito (VIII)	62.694,00	0,00
Amortização de Empréstimos (IX)	0,00	0,00
Alienação de Bens	0,00	0,00
Receitas de Alienação de Investimentos Temporários (X)	0,00	0,00



Prefeitura Municipal de Bayeux

C.N.P.J.: 08.924.581/0001-60
Av. Liberdade,

RELATÓRIO RESUMIDO DA EXECUÇÃO ORÇAMENTÁRIA
DEMONSTRATIVO DOS RESULTADOS PRIMÁRIO E NOMINAL - MUNICÍPIOS
ORÇAMENTOS FISCAL E DA SEGURIDADE SOCIAL

JANEIRO A DEZEMBRO 2024/BIMESTRE NOVEMBRO-DEZEMBRO

Estado da Paraíba
Poder Executivo

RREO - ANEXO 6 (LRF, Art. 53, inciso I) Demonstrativo Consolidado

Cálculo Acima da Linha - Despesas Primárias	Despesa Orçamentária						
	DOTAÇÃO ATUALIZADA	DESPESAS EMPENHADAS ATÉ O BIMESTRE / 2024	DESPESAS LIQUIDADAS ATÉ O BIMESTRE / 2024	DESPESAS PAGAS ATÉ O BIMESTRE / 2024	RESTOS A PAGAR PROCESSADOS PAGOS (d)	RESTOS A PAGAR NÃO PROCESSADOS LIQUIDADOS	RESTOS A PAGAR NÃO PROCESSADOS PAGOS (e)
DESPESAS CORRENTES (EXCETO FONTES RPPS) (XVIII)	309.855.758,51	298.234.154,78	292.245.288,44	271.171.226,86	14.165.896,37	1.248.801,72	1.205.210,02
Pessoal e Encargos Sociais	197.420.825,57	194.840.996,81	194.044.073,37	187.585.379,72	8.295.204,38	0,00	0,00
Juros e Encargos da Dívida (XIX)	20.916,00	0,00	0,00	0,00	0,00	0,00	0,00
Outras Despesas Correntes	112.414.016,94	103.393.157,97	98.201.215,07	83.585.847,14	5.870.691,99	1.248.801,72	1.205.210,02
DESPESAS PRIMÁRIAS CORRENTES (EXCETO FONTES RPPS) (XX) = (XVIII - XIX)	309.834.842,51	298.234.154,78	292.245.288,44	271.171.226,86	14.165.896,37	1.248.801,72	1.205.210,02
DESPESAS PRIMÁRIAS CORRENTES (COM FONTES RPPS) (XXI)	51.165.930,00	50.488.927,64	50.488.927,64	50.465.959,53	12.400,00	0,00	0,00
DESPESAS NÃO PRIMÁRIAS CORRENTES (COM FONTES RPPS) (XXII)	0,00	0,00	0,00	0,00	0,00	0,00	0,00
DESPESAS DE CAPITAL (EXCETO FONTES RPPS) (XXIII)	24.634.339,52	21.409.745,23	21.124.495,09	19.831.829,27	45.810,00	409.028,14	409.028,14
Investimentos	14.278.827,52	11.071.290,00	10.706.039,86	9.493.374,04	45.810,00	409.028,14	409.028,14
Inversões Financeiras	5.000,00	0,00	0,00	0,00	0,00	0,00	0,00
Concessão de Empréstimos e Financiamentos (XXIV)	0,00	0,00	0,00	0,00	0,00	0,00	0,00
Aquisição de Título de Capital já Integralizado (XXV)	0,00	0,00	0,00	0,00	0,00	0,00	0,00
Aquisição de Título de Crédito (XXVI)	0,00	0,00	0,00	0,00	0,00	0,00	0,00
Demais Inversões Financeiras	5.000,00	0,00	0,00	0,00	0,00	0,00	0,00
Amortização da Dívida (XXVII)	10.350.512,00	10.338.455,23	10.338.455,23	10.338.455,23	0,00	0,00	0,00

Estado da Paraíba
Poder Executivo

Prefeitura Municipal de Bayeux

C.N.P.J.: 08.924.581/0001-60

Av. Liberdade,

**RELATÓRIO RESUMIDO DA EXECUÇÃO ORÇAMENTÁRIA
DEMONSTRATIVO DOS RESULTADOS PRIMÁRIO E NOMINAL - MUNICÍPIOS
ORÇAMENTOS FISCAL E DA SEGURIDADE SOCIAL**

JANEIRO A DEZEMBRO 2024/BIMESTRE NOVEMBRO-DEZEMBRO

Demonstrativo Consolidado

DESPESAS PRIMÁRIAS DE CAPITAL (EXCETO FONTES RPPS) (XXVIII) - [XXIII - (XXIV + XXV + XXVI + XXVII)]	14.283.827,52	11.071.290,00	10.786.039,86	9.493.374,04	45.810,00	409.028,14	409.028,14		
RESERVA DE CONTINGÊNCIA (XXIX)	741.645,00	0,00	0,00	0,00	0,00	0,00	0,00		
DESPESAS PRIMÁRIAS DE CAPITAL (COM FONTES RPPS) (XXX)	55.610,00	29.844,10	29.844,10	29.844,10	0,00	0,00	0,00		
DESPESAS NÃO PRIMÁRIAS DE CAPITAL (COM FONTES RPPS) (XXXI)	17.080,00	15.108,32	15.108,32	15.108,32	0,00	0,00	0,00		
DESPESA PRIMÁRIA TOTAL (XXXII) - (XX + XXI + XXVIII + XXIX + XXX)	376.081.855,03	359.824.216,52	353.550.100,04	331.160.404,53	14.224.106,37	1.657.829,86	1.614.238,16		
DESPESA PRIMÁRIA TOTAL (EXCETO FONTES RPPS) (XXXIII) - (XX + XXVIII + XXIX)	324.860.315,03	309.305.444,78	303.031.328,30	280.664.600,90	14.211.706,37	1.657.829,86	1.614.238,16		

Resultado Primário - Acima da Linha

Até o Bimestre / 2024

VALOR INCOBRADO

RESULTADO PRIMÁRIO (COM RPPS) - Acima da Linha (XXXIV) - [XVI a - (XXXII a + XXXIIB + XXXIIC)]

12.485.351,97

RESULTADO PRIMÁRIO (SEM RPPS) - Acima da Linha (XXXV) - [XVII a - (XXXIII a + XXXIIIB + XXXIIIC)]

12.640.269,85

Meta Fiscal para o Resultado Primário

Valor Realizado no Período

VALOR CORRENTE

Meta fixada no Anexo de Metas Fiscais da LDO para o exercício de referência

7.351.944,00

Juros Nominais

Até o Bimestre / 2024

VALOR INCOBRADO

Juros, Encargos e Variações Monetárias Ativos (Exceto RPPS) (XXXVI)

1.770.143,57

Juros, Encargos e Variações Monetárias Passivos (Exceto RPPS) (XXXVII)

0,00

Estado da Paraíba
Poder Executivo

Prefeitura Municipal de Bayeux

C.N.P.J.: 08.924.581/0001-60

Av. Liberdade,

**RELATÓRIO RESUMIDO DA EXECUÇÃO ORÇAMENTÁRIA
DEMONSTRATIVO DOS RESULTADOS PRIMÁRIO E NOMINAL - MUNICÍPIOS
ORÇAMENTOS FISCAL E DA SEGURIDADE SOCIAL**

JANEIRO A DEZEMBRO 2024/BIMESTRE NOVEMBRO-DEZEMBRO

Demonstrativo Consolidado

Resultado Nominal - Acima da Linha

Até o Bimestre / 2024

VALOR INCOBRADO

RESULTADO NOMINAL (SEM RPPS) - Acima da Linha (XXXVIII) - XXXV + (XXXVI - XXXVII)

14.410.413,42

Meta Fiscal para o Resultado Nominal

Até o Bimestre / 2024

VALOR INCOBRADO


Meta fixada no Anexo de Metas Fiscais da LDO para o exercício de referência

15.340.530,87

Cálculo Abaixo da Linha - Dívida Consolidada Líquida

Saldo

	Em 31/12/2023 (a)	Até o Bimestre / 2024
DÉVIDA CONSOLIDADA (XXXIX)	270.579.415,94	258.748.132,70
DEDUÇÕES (XL)	(35.908.748,91)	(44.106.744,86)
Disponibilidade de Caixa	(35.908.748,91)	(44.106.744,86)
Disponibilidade de Caixa Bruta	15.792.922,92	20.448.436,90
(-) Restos a Pagar Processados (XLI)	26.031.576,29	31.931.496,00
(-) Depósitos Restituíveis e Valores Vinculados	25.670.095,54	32.624.685,48
Demais Haveres Financeiros	0,00	0,00
DÉVIDA CONSOLIDADA LÍQUIDA (XLII) - (XXXIX - XL)	306.488.164,85	302.852.877,36



Prefeitura Municipal de Bayeux

C.N.P.J.: 08.924.581/0001-60
Av. Liberdade,

RELATÓRIO RESUMIDO DA EXECUÇÃO ORÇAMENTÁRIA
DEMONSTRATIVO DOS RESULTADOS PRIMÁRIO E NOMINAL - MUNICÍPIOS
ORÇAMENTOS FISCAL E DA SEGURIDADE SOCIAL
JANEIRO A DEZEMBRO 2024/BIMESTRE NOVEMBRO-DEZEMBRO

Demonstrativo Consolidado

	Saldo
Resultado Nominal - Abaixo da Linha	Até o Bimestre / 2024
RESULTADO NOMINAL (SEM RPPS) - Abaixo da Linha (XLIII) = (XLIIA - XLIIb)	3.635.287,49

	Até o Bimestre / 2024
Ajuste Metodológico	VALOR ENCERRADO
VARIAÇÃO DO SALDO DE RPP (XLIV) = (XLIA - XLIb)	(5.899.919,79)
RECEITA DE ALIENAÇÃO DE INVESTIMENTOS PERMANENTES (XLV) = (XI)	0,00
VARIAÇÃO CAMBIAL (XLVI)	0,00
VARIAÇÃO DO SALDO DE PRECATÓRIOS INTEGRANTES DA DC (XLVII)	0,00
VARIAÇÃO DO SALDO DAS DEMAIS OBRIGAÇÕES INTEGRANTES DA DC (XLVIII)	0,00
OUTROS AJUSTES (XLIX)	0,00
RESULTADO NOMINAL (SEM RPPS) AJUSTADO - Abaixo da Linha (L) = [XLIII + (XLIV - XLV + XLVI + XLVII + XLVIII) +/- (XLIX)]	(2.264.632,30)

	Saldo
Resultado Primário - Abaixo da Linha	Até o Bimestre / 2024
RESULTADO PRIMÁRIO (SEM RPPS) - Abaixo da Linha (LI) = (L) - (XXXVI - XXXVIII)	(4.034.775,87)



Prefeitura Municipal de Bayeux

C.N.P.J.: 08.924.581/0001-60
Av. Liberdade,

RELATÓRIO RESUMIDO DA EXECUÇÃO ORÇAMENTÁRIA
DEMONSTRATIVO DOS RESULTADOS PRIMÁRIO E NOMINAL - MUNICÍPIOS
ORÇAMENTOS FISCAL E DA SEGURIDADE SOCIAL
JANEIRO A DEZEMBRO 2024/BIMESTRE NOVEMBRO-DEZEMBRO

Demonstrativo Consolidado

	PREVISÃO ORÇAMENTÁRIA A
Informações Adicionais	2024
SALDO DE EXERCÍCIOS ANTERIORES	1.365.000,00
Recursos Arrecadados em Exercícios Anteriores - RPPS	0,00
Superávit Financeiro Utilizado para Abertura e Reabertura de Créditos Adicionais	1.365.000,00
RESERVA ORÇAMENTÁRIA DO RPPS	741.600,00

Entidades Consolidadas: Câmara Municipal de Bayeux, Departamento de Trânsito de Bayeux - DNTRAN, Instituto de Previdência dos Servidores de Bayeux e Prefeitura Municipal de Bayeux

Nota Explicativa:			
No Anexo - DÍVIDA CONSOLIDADA			
• Na Linha DÍVIDA CONSOLIDADA - DC não foi considerado a DÍVIDA DO RPPS DO EXERCÍCIO ANTERIOR	57.507,528 Até o período de Referência	948.850,47	
• Na Linha Depósitos Restitíveis e Valores Vinculados não foi considerado Depósitos Restitíveis e Valores Vinculados do RPPS DO EXERCÍCIO ANTERIOR		1.169.439,498 Até o período de Referência	1.336.977,49
• Linha RESTOS A PAGAR PROPOSTOS			
Não foi considerado os RESTOS A PAGAR PROPOSTOS DA DÍVIDA CONSOLIDADA, tais como			
Grupo de Retenções ou Multas da Dogana EXERCÍCIO ANTERIOR Até o período de Referência			
Resto a pagar do RPPS Municipal	297.130,97	305.704,13	
Obs: nos 30 dias anteriores ao mês encerrado do saldo do DC, portanto, consideram-se como item gerador de duplicidade nos valores computados.			



Josenildo Lucena de Oliveira
Contador - CRC 11.777-0

LUCIENE DE ANDRADE GOMES
MARTINHO
PREFEITA



Av. Liberdade,
Prefeitura Municipal de Bayeux

Estado da Paraíba

oder Executivo

C.N.P.J.: 08.924.581/0001-60

**RELATÓRIO RESUMIDO DA EXECUÇÃO ORÇAMENTÁRIA
DEMONSTRATIVO DOS RESTOS A PAGAR POR PODER E ÓRGÃO
ORÇAMENTOS FISCAL E DA SEGURIDADE SOCIAL**

ANEIRO A DEZEMBRO 2024 SEMESTRE NOVEMBRO DEZEMBRO

Demonstrativo Consolidado

REDO - ANEXO 7 (LRF, art. 53, inciso V)

PODER/ÓRGÃO	RESTOS A PAGAR PROCESSADOS E NÃO PROCESSADOS LIQUIDADOS EM EXERCÍCIOS ANTERIORES					RESTOS A PAGAR NÃO PROCESSADOS					Saldo Total (a+b)	
	Inscritos					Inscritos						
	Em Exercícios Anteriores	Em 31 de dez. de 2023	Pagos	Cancelados	Saldo (a)	Em Exercícios Anteriores	Em 31 de dez. de 2023	Liquidados	Pagos	Cancelados		Saldo (b)
RESTOS A PAGAR (EXCETO INTRA-ORÇAMENTÁRIOS) (I)	2.352.910,45	23.975.883,91	13.726.931,13	0,00	12.601.783,23	9.589.372,91	2.443.217,66	1.657.829,86	1.614.238,16	0,00	16.418.302,41	23.020.135,64
PODER LEGISLATIVO	0,00	0,00	0,00	0,00	0,00	0,00	409.028,14	409.028,14	409.028,14	0,00	0,00	0,00
Câmara Municipal	0,00	0,00	0,00	0,00	0,00	0,00	409.028,14	409.028,14	409.028,14	0,00	0,00	0,00
PODER EXECUTIVO	2.352.910,45	23.975.883,91	13.726.931,13	0,00	12.601.783,23	9.589.372,91	2.034.189,52	1.248.801,72	1.205.210,02	0,00	16.418.302,41	23.020.135,64
Gabinete da Prefeita	7.882,05	324.385,86	288.310,48	0,00	63.948,43	59.042,78	24.964,54	0,00	0,00	0,00	84.007,32	147.955,75
Instituto de Previdência dos Servidores Municipais	129.375,81	188.762,26	12.400,00	0,00	284.738,07	4.861,86	5.176,34	0,00	0,00	0,00	10.038,20	294.776,27
Departamento de Trânsito - Fundo de Trânsito de Bayeux	81,60	182.942,70	179.117,86	0,00	3.888,64	187.377,90	432,85	0,00	0,00	0,00	167.810,55	171.897,18
Fundo de Defesa dos Direitos do Consumidor - Procon	4.210,29	48.852,42	31.816,42	0,00	19.248,39	947,39	586,70	136,70	136,70	0,00	1.397,28	20.843,78
Fundo dos Direitos da Infância e da Adolescência	0,00	0,00	0,00	0,00	0,00	420,00	0,00	0,00	0,00	0,00	420,00	420,00
Secretaria de Governo e Articulação Política	0,00	19.171,00	12.152,18	0,00	7.019,62	0,00	0,00	0,00	0,00	0,00	0,00	7.019,62
Procuradoria Geral do Município	588,12	135.570,00	76.033,25	0,00	60.104,87	7.500,00	468,75	0,00	0,00	0,00	7.968,75	68.073,62
Secretaria de Fazenda	149.227,66	250.680,22	218.648,32	0,00	190.272,56	182.115,97	19.883,00	16.000,00	16.000,00	0,00	185.988,97	386.271,53
Secretaria de Planejamento, Ciência e Tecnologia	0,00	84.451,72	83.555,10	0,00	20.896,62	2.000,00	37.820,00	20.900,00	12.540,00	0,00	27.080,00	47.976,62
Secretaria de Administração	374.843,59	892.704,99	395.379,05	0,00	871.989,53	308.664,71	131.423,22	93.356,12	93.356,12	0,00	348.751,81	1.218.721,34
Secretaria de Educação	193.081,60	6.274.174,57	4.038.410,48	0,00	2.420.837,71	1.843.558,10	508.141,10	236.200,22	251.173,17	0,00	3.088.526,03	4.527.383,74
Secretaria da Infraestrutura	466.356,17	4.709.743,94	2.624.476,64	0,00	2.551.623,47	438.636,75	300.357,90	297.000,00	297.000,00	0,00	441.994,65	2.993.618,12
Secretaria do Meio Ambiente	0,00	71.425,81	48.662,82	0,00	22.763,19	502,98	1.920,00	0,00	0,00	0,00	2.422,88	25.198,05
Secretaria do Trabalho e Ação Social	165.213,47	1.525.977,90	684.505,24	0,00	586.686,13	1.441.170,54	131.702,00	78.932,35	78.932,35	0,00	1.493.940,19	2.080.626,32
Fundo Municipal de Assistência Social - Fimas	28.305,95	683.652,06	436.506,53	0,00	193.451,48	421.344,12	181.063,98	51.598,53	50.856,29	0,00	471.550,89	669.032,37
Secretaria de Segurança e Proteção Social	473,68	117.824,95	79.820,32	0,00	38.469,31	90.968,02	6.500,00	0,00	0,00	0,00	57.468,02	95.937,33
Secretaria de Gestão e Controladoria	0,00	36.863,21	23.970,76	0,00	12.883,45	0,00	0,00	0,00	0,00	0,00	0,00	12.883,45
Secretaria de Cultura, Esporte, Lazer e Juventude	1.031,58	128.987,84	90.890,57	0,00	39.128,95	6.618,50	0,00	0,00	0,00	0,00	6.618,50	45.747,45
Secretaria de Políticas Públicas Para Mulheres e Diversidade Humar	0,00	159.783,96	117.344,48	0,00	42.439,50	1.810,35	8.257,77	8.257,00	8.257,00	0,00	1.611,32	44.950,82
Secretaria de Desenvolvimento, Indústria, Comércio e Turismo	0,00	33.892,52	21.308,87	0,00	12.583,65	0,00	0,00	0,00	0,00	0,00	0,00	12.583,65
Fundo Municipal de Saúde - Fms	836.478,78	8.626.942,08	4.302.587,20	0,00	5.160.833,66	4.652.012,96	757.692,49	448.852,90	396.958,39	0,00	5.012.746,96	10.173.580,62



Av. Liberdade,
Prefeitura Municipal de Bayeux

Estado da Paraíba

oder Executivo

C.N.P.J.: 08.924.581/0001-60

**RELATÓRIO RESUMIDO DA EXECUÇÃO ORÇAMENTÁRIA
DEMONSTRATIVO DOS RESTOS A PAGAR POR PODER E ÓRGÃO
ORÇAMENTOS FISCAL E DA SEGURIDADE SOCIAL**

ANEIRO A DEZEMBRO 2024 SEMESTRE NOVEMBRO DEZEMBRO

Demonstrativo Consolidado

PODER/ÓRGÃO	RESTOS A PAGAR PROCESSADOS E NÃO PROCESSADOS LIQUIDADOS EM EXERCÍCIOS ANTERIORES					RESTOS A PAGAR NÃO PROCESSADOS					Saldo Total (a+b)	
	Inscritos					Inscritos						
	Em Exercícios Anteriores	Em 31 de dez. de 2023	Pagos	Cancelados	Saldo (a)	Em Exercícios Anteriores	Em 31 de dez. de 2023	Liquidados	Pagos	Cancelados		Saldo (b)
RESTOS A PAGAR (INTRA-ORÇAMENTÁRIOS) (II)	755.125,51	5.108.543,25	497.175,24	0,00	5.366.493,52	5.692.083,41	0,00	0,00	0,00	0,00	5.692.083,41	11.058.496,93
PODER EXECUTIVO	755.125,51	5.108.543,25	497.175,24	0,00	5.366.493,52	5.692.083,41	0,00	0,00	0,00	0,00	5.692.083,41	11.058.496,93
Gabinete da Prefeita	0,00	15.389,13	0,00	0,00	15.389,13	0,00	0,00	0,00	0,00	0,00	0,00	15.389,13
Departamento de Trânsito - Fundo de Trânsito de Bayeux	0,00	163.611,33	92.842,15	0,00	70.769,18	0,00	0,00	0,00	0,00	0,00	0,00	70.769,18
Fundo de Defesa dos Direitos do Consumidor - Procon	0,00	3.363,51	0,00	0,00	3.363,51	0,00	0,00	0,00	0,00	0,00	0,00	3.363,51
Procuradoria Geral do Município	0,00	3.572,36	0,00	0,00	3.572,36	0,00	0,00	0,00	0,00	0,00	0,00	3.572,36
Secretaria de Fazenda	0,00	342.728,98	70.610,53	0,00	272.107,45	0,00	0,00	0,00	0,00	0,00	0,00	272.107,45
Secretaria de Planejamento, Ciência e Tecnologia	0,00	4.977,56	0,00	0,00	4.977,56	0,00	0,00	0,00	0,00	0,00	0,00	4.977,56
Secretaria de Administração	0,00	57.188,34	0,00	0,00	57.188,34	0,00	0,00	0,00	0,00	0,00	0,00	57.188,34
Secretaria de Educação	735.125,51	3.026.330,44	253.713,58	0,00	3.507.742,39	2.373,67	0,00	0,00	0,00	0,00	2.373,67	3.510.116,06
Secretaria da Infraestrutura	0,00	160.377,08	36.882,78	0,00	123.494,30	0,00	0,00	0,00	0,00	0,00	0,00	123.494,30
Secretaria do Meio Ambiente	0,00	6.282,69	0,00	0,00	6.282,69	0,00	0,00	0,00	0,00	0,00	0,00	6.282,69
Secretaria do Trabalho e Ação Social	0,00	76.547,61	0,00	0,00	76.547,61	0,00	0,00	0,00	0,00	0,00	0,00	76.547,61
Secretaria de Segurança e Proteção Social	20.000,00	1.233.240,89	43.117,22	0,00	1.210.123,47	0,00	0,00	0,00	0,00	0,00	0,00	1.210.123,47
Secretaria de Gestão e Controladoria	0,00	1.427,18	0,00	0,00	1.427,18	0,00	0,00	0,00	0,00	0,00	0,00	1.427,18
Secretaria de Cultura, Esporte, Lazer e Juventude	0,00	4.508,35	0,00	0,00	4.508,35	0,00	0,00	0,00	0,00	0,00	0,00	4.508,35
Fundo Municipal de Saúde - Fms	0,00	0,00	0,00	0,00	0,00	5.689.629,74	0,00	0,00	0,00	0,00	5.689.629,74	5.689.629,74
TOTAL (II) = (I + II)	3.168.035,96	29.094.347,16	14.224.196,27	0,00	17.969.276,75	15.291.376,32	2.443.217,66	1.657.829,86	1.614.238,16	0,00	16.110.355,62	34.078.632,37

Entidades Consolidadas: Câmara Municipal de Bayeux, Departamento de Trânsito de Bayeux - DTRTSS, Instituto de Previdência dos Servidores de Bayeux e Prefeitura Municipal de Bayeux

Josenilo Lucena de Oliveira
Contador - CRC 11.777-O

LUCIENE DE ANDRADE GOMES
MARTINHO
PREFEITA



Estado da Paraíba

Prefeitura Municipal de Bayeux

C.N.P.J.: 08.924.581/0001-60

Av. Liberdade,

Poder Executivo

**RELATÓRIO RESUMIDO DA EXECUÇÃO ORÇAMENTÁRIA
DEMONSTRATIVO DAS RECEITAS E DESPESAS COM MANUTENÇÃO E DESENVOLVIMENTO DO ENSINO - MDE
ORÇAMENTOS FISCAL E DA SEGURIDADE SOCIAL**

JANEIRO A DEZEMBRO 2024/BISEMESTRE NOVEMBRO-DEZEMBRO

Demonstrativo Consolidado

RECEITA RESULTANTE DE IMPOSTOS (Arts. 212 e 212 - A da Constituição Federal)	RECEITA RESULTANTE DE IMPOSTOS	
	Previsão Atualizada (a)	Receita Realizada Até o Bim./ 2024 (b)
1- RECEITA DE IMPOSTOS	28.498.382,97	26.636.615,86
1.1- Receita Resultante do Imposto sobre a Propriedade Predial e Territorial Urbana - IPTU	3.946.488,12	3.186.416,00
1.2- Receita Resultante do Imposto sobre Transmissão Inter Vivos - ITBI	2.634.484,94	2.634.484,94
1.3- Receita Resultante do Imposto sobre Serviços de Qualquer Natureza - ISS	10.379.761,85	10.264.079,26
1.4- Receita Resultante do Imposto de Renda Retido na Fonte - IRRF	11.537.647,96	10.551.634,96
2- RECEITA DE TRANSFERÊNCIAS CONSTITUCIONAIS E LEGAIS	136.064.233,27	128.420.616,31
2.1- Cota-Parte FPM	94.250.153,33	91.373.191,41
2.1.1- Parcela referente à CF, art. 159, I, alínea b	91.100.153,33	91.373.191,41
2.1.2- Parcela referente à CF, art. 159, I, alíneas d e e	3.150.000,00	0,00
2.2- Cota-Parte ICMS	36.506.413,83	36.506.413,83
2.3- Cota-Parte IPI-Exportação	22.006,11	22.006,11
2.4- Cota-Parte ITR	14.600,00	385,51
2.5- Cota-Parte IPVA	5.271.060,00	518.619,45
2.6- Cota-Parte IOP-Ouro	0,00	0,00
2.7- Outras Transferências ou Compensações Financeiras Provenientes de Impostos e Transferências Constitucionais	0,00	0,00
3- TOTAL DA RECEITA RESULTANTE DE IMPOSTOS (1 + 2)	164.562.616,14	155.057.232,17
4- TOTAL DESTINADO AO FUNDEB - equivalente a 20% DE [(2.1.1) + (2.2) + (2.3) + (2.4) + (2.5) + (2.7)]	26.582.846,65	25.684.123,26
5- VALOR MÍNIMO A SER APLICADO ALÉM DO VALOR DESTINADO AO FUNDEB - 5% DE [(2.1.1) + (2.2) + (2.3) + (2.4) + (2.5) + (2.7)] + 25% DE [(1.1) + (1.2) + (1.3) + (1.4) + (2.1.2) + (2.6)]	14.557.807,38	13.080.184,78

RECEITAS RECEBIDAS DO FUNDEB NO EXERCÍCIO	FUNDEB	
	Previsão Atualizada (a)	Receita Realizada Até o Bim./ 2024 (b)
6 - TOTAL DAS RECEITAS DO FUNDEB RECEBIDAS	69.653.392,98	67.189.006,74
6.1 - FUNDEB - Impostos e Transferências de Impostos	57.032.585,12	57.009.851,20
6.1.1 - Principal	56.877.999,12	56.877.999,12
6.1.2 - Rendimentos de Aplicação Financeira	154.586,00	131.852,08
6.1.3 - Ressarcimento de recursos do Fundeb	0,00	0,00
6.2 - FUNDEB - Complementação da União - VAAF	6.618.434,00	4.276.781,68
6.2.1 - Principal	6.618.434,00	4.276.781,68
6.2.2 - Rendimentos de Aplicação Financeira	0,00	0,00
6.2.3 - Ressarcimento de recursos do Fundeb	0,00	0,00
6.3 - FUNDEB - Complementação da União - VAAT	5.902.373,86	5.902.373,86
6.3.1 - Principal	5.902.373,86	5.902.373,86



Estado da Paraíba

Prefeitura Municipal de Bayeux

C.N.P.J.: 08.924.581/0001-60

Av. Liberdade,

Poder Executivo

**RELATÓRIO RESUMIDO DA EXECUÇÃO ORÇAMENTÁRIA
DEMONSTRATIVO DAS RECEITAS E DESPESAS COM MANUTENÇÃO E DESENVOLVIMENTO DO ENSINO - MDE
ORÇAMENTOS FISCAL E DA SEGURIDADE SOCIAL**

JANEIRO A DEZEMBRO 2024/BISEMESTRE NOVEMBRO-DEZEMBRO

Demonstrativo Consolidado

6.3.2 - Rendimentos de Aplicação Financeira	0,00	0,00
6.3.3 - Ressarcimento de recursos do Fundeb	0,00	0,00
6.4 - FUNDEB - Complementação da União - VAAT	100.000,00	0,00
6.4.1 - Principal	100.000,00	0,00
6.4.2 - Rendimentos de Aplicação Financeira	0,00	0,00
6.4.3 - Ressarcimento de recursos do Fundeb	0,00	0,00
7 - RESULTADO LÍQUIDO DAS TRANSFERÊNCIAS DO FUNDEB (6.1.1 - 4)	30.295.152,47	31.193.875,86

RECURSOS RECEBIDOS EM EXERCÍCIOS ANTERIORES E NÃO UTILIZADOS (SUPERÁVIT)	Informações Complementares	
	VALOR	
8 - TOTAL DOS RECURSOS DE SUPERÁVIT		0,00
8.1 - SUPERÁVIT DO EXERCÍCIO IMEDIATAMENTE ANTERIOR		0,00
8.2 - SUPERÁVIT RESIDUAL DE OUTROS EXERCÍCIOS		0,00
9 - TOTAL DOS RECURSOS DO FUNDEB DISPONÍVEIS PARA UTILIZAÇÃO (6 + 8)		67.189.006,74

DESPESAS COM RECURSOS DO FUNDEB	DESPESAS FUNDEB				
	Dotação Atualizada (c)	Empenhadas Até o Bim./ 2024 (d)	Liquidadas Até o Bim./ 2024 (e)	Pagas Até o Bim./ 2024 (f)	Inscritas em Restos a Pagar não Process. (g)
10 - TOTAL DAS DESPESAS COM RECURSOS DO FUNDEB	73.523.339,59	72.204.969,04	71.919.187,33	68.561.283,11	285.781,71
10.1 - PROFISSIONAIS DA EDUCAÇÃO BÁSICA	68.887.397,59	66.717.455,34	66.717.455,34	63.761.227,52	0,00
10.1.1 - Educação Infantil	2.856.369,22	2.856.367,04	2.856.367,04	2.856.367,04	0,00
10.1.2 - Ensino Fundamental	64.031.028,37	63.861.088,30	63.861.088,30	60.904.860,48	0,00
10.1.3 - Educação de Jovens e Adultos	0,00	0,00	0,00	0,00	0,00
10.1.4 - Educação Especial	0,00	0,00	0,00	0,00	0,00
10.1.5 - Administração Geral	0,00	0,00	0,00	0,00	0,00
10.2 - OUTRAS DESPESAS	6.635.942,00	5.487.513,70	5.201.731,99	4.800.055,59	285.781,71
10.2.1 - Educação Infantil	845.199,00	107.663,00	107.663,00	107.663,00	0,00
10.2.2 - Ensino Fundamental	5.752.602,00	5.378.115,02	5.092.333,31	4.690.656,91	285.781,71
10.2.3 - Educação de Jovens e Adultos	0,00	0,00	0,00	0,00	0,00
10.2.4 - Educação Especial	0,00	0,00	0,00	0,00	0,00
10.2.5 - Administração Geral	0,00	0,00	0,00	0,00	0,00
10.2.6 - Transporte (Escolar)	0,00	0,00	0,00	0,00	0,00
10.2.7 - Outras	38.141,00	1.735,68	1.735,68	1.735,68	0,00
Observação: Total das Despesas Com Recursos do FUNDEB não Computada	157,00	0,00	0,00	0,00	0,00


Prefeitura Municipal de Bayeux
 C.N.P.J.: 08.924.581/0001-60
 Av. Liberdade,
RELATÓRIO RESUMIDO DA EXECUÇÃO ORÇAMENTÁRIA
DEMONSTRATIVO DAS RECEITAS E DESPESAS COM MANUTENÇÃO E DESENVOLVIMENTO DO ENSINO - MDE
ORÇAMENTOS FISCAL E DA SEGURIDADE SOCIAL
 JANEIRO A DEZEMBRO 2024/BISEMESTRE NOVEMBRO-DEZEMBRO

Estado da Paraíba
Poder Executivo

Demonstrativo Consolidado

DESPESAS CUSTEADAS COM RECEITAS DO FUNDER RECEBIDAS NO EXERCÍCIO	INDICADORES DO FUNDER					
	Despesas Até o Bim./ 2024 (a)	Liquidadas Até o Bim./ 2024 (e)	Pagas Até o Bim./ 2024 (f)	Incr. em Postos a Pagar não Process. (g)	Rest. a Pagar não Proc. a/ disp. de cxa. (h)	Despesas Empenhadas em Valor Superior ao Total (i)
11 - TOTAL DAS DESPESAS CUSTEADAS COM RECURSOS DO FUNDER RECEBIDAS NO EXERCÍCIO	72.204.969,04	71.919.187,33	68.561.283,11	0,00	0,00	6.015.962,30
11.1 - Total das Despesas custeadas com FUNDER - Impostos e Transferências de Impostos	66.721.522,58	66.435.740,87	63.077.836,65	0,00	0,00	9.711.671,38
11.2 - Total das Despesas custeadas com FUNDER - Complementação da União - VAAF	2.597.177,82	2.597.177,82	2.597.177,82	0,00	0,00	0,00
11.3 - Total das Despesas custeadas com FUNDER - Complementação da União - VAAT	2.856.367,04	2.856.367,04	2.856.367,04	0,00	0,00	0,00
11.4 - Total das Despesas custeadas com FUNDER - Complementação da União - VBAAR	29.901,60	29.901,60	29.901,60	0,00	0,00	29.901,60
12 - TOTAL DAS DESPESAS DO FUNDER COM PROFISSIONAIS DA EDUCAÇÃO BÁSICA	66.717.455,34	66.717.455,34	63.761.227,52	0,00	0,00	0,00
13 - TOTAL DAS DESPESAS CUSTEADAS COM FUNDER - COMPLEMENTAÇÃO DA UNIÃO - VAAT APLICADAS NA EDUCAÇÃO INFANTIL	2.856.367,04	2.856.367,04	2.856.367,04	0,00	0,00	0,00
14 - TOTAL DAS DESPESAS CUSTEADAS COM FUNDER - COMPLEMENTAÇÃO DA UNIÃO - VAAT APLICADAS EM DESPESA DE CAPITAL	0,00	0,00	0,00	0,00	0,00	0,00

INDICADORES - Art. 212 - A, inciso XI e § 3º - Constituição Federal	Informações Complementares			
	Valor Exigido (j)	Valor Aplicado (k)	Valor Considerado após Deduções (l)	% Aplicado (m)
15 - MÍNIMO DE 70% DO FUNDER NA REMUNERAÇÃO DOS PROFISSIONAIS DA EDUCAÇÃO BÁSICA	47.032.304,72	66.717.455,34	66.717.455,34	99,30
16 - PERCENTUAL DE 50% DA COMPLEMENTAÇÃO DA UNIÃO AO FUNDER - VAAT NA EDUCAÇÃO INFANTIL	2.951.188,93	2.856.367,04	2.856.367,04	48,39
17 - MÍNIMO DE 15% DA COMPLEMENTAÇÃO DA UNIÃO AO FUNDER - VAAT EM DESPESAS DE CAPITAL	885.356,08	0,00	0,00	0,00

INDICADOR - Art.25, § 3º - Lei nº 14.113, de 2020 - (Máximo de 10% de Superávit)	Informações Complementares			
	Valor Máximo Permitido (n)	Valor não aplicado (o)	Valor não aplicado após ajuste (p)	% Não Aplicado (r)
18 - TOTAL DA RECEITA RECEBIDA E NÃO APLICADA NO EXERCÍCIO	6.718.900,67	0,00	0,00	0,00

INDICADOR - Art.25, § 3º - Lei nº 14.113, de 2020 - (Aplicação do Superávit de Exercício Anterior)	Superávit Permitido no Exercício Anterior(s)	Não Aplicado no Exercício Anterior(t)	Informações Complementares		Superávit não Aplicado Até o Final do Exercício(u)	Aplicado Até o 1º Quadrimestre Que Integrará o Lim
			Superávit Aplicado Até o 1º Quadrimestre(v)	Aplicado Após o 1º Quadrimestre(w)		
19 - TOTAL DAS DESPESAS CUSTEADAS COM SUPERÁVIT DO FUNDER	0,00	0,00	0,00	0,00	0,00	0,00
19.1 - Total das Despesas custeadas com FUNDER - Impostos e Transferências de Impostos	0,00	0,00	0,00	0,00	0,00	0,00
19.2 - Total das Despesas custeadas com FUNDER - Complementação da União (VAAF + VAAT + VBAAR)	0,00	0,00	0,00	0,00	0,00	0,00


Prefeitura Municipal de Bayeux
 C.N.P.J.: 08.924.581/0001-60
 Av. Liberdade,
RELATÓRIO RESUMIDO DA EXECUÇÃO ORÇAMENTÁRIA
DEMONSTRATIVO DAS RECEITAS E DESPESAS COM MANUTENÇÃO E DESENVOLVIMENTO DO ENSINO - MDE
ORÇAMENTOS FISCAL E DA SEGURIDADE SOCIAL
 JANEIRO A DEZEMBRO 2024/BISEMESTRE NOVEMBRO-DEZEMBRO

Estado da Paraíba
Poder Executivo

Demonstrativo Consolidado

DESPESAS COM MANUTENÇÃO E DESENVOLVIMENTO DO ENSINO - MDE - CUSTEADAS COM RECEITA DE IMPOSTOS (EXCETO FUNDER)	Despesas com ações típicas de MDE - Receitas de Impostos - Exceto FUNDER (Por Subfunção)				
	Despesas Atualizadas (c)	Empenhadas Até o Bim./ 2024 (d)	Liquidadas Até o Bim./ 2024 (e)	Pagas Até o Bim./ 2024 (f)	Incr. Rest. a Pagar não Proc. (g)
20 - TOTAL DAS DESPESAS COM AÇÕES TÍPICAS DE MDE CUSTEADAS COM RECEITAS DE IMPOSTOS	9.430.995,00	9.184.743,12	8.919.385,65	8.106.463,82	265.357,47
20.1 - Educação Infantil	641.189,00	633.733,74	630.317,74	630.062,39	3.416,00
20.2 - Ensino Fundamental	5.562.151,00	5.376.347,38	5.221.889,32	4.764.294,74	154.478,06
20.3 - Educação de Jovens e Adultos	0,00	0,00	0,00	0,00	0,00
20.4 - Educação Especial	1.998.088,00	1.966.933,00	1.966.333,00	1.966.333,00	600,00
20.5 - Administração Geral	0,00	0,00	0,00	0,00	0,00
20.6 - Transporte (Escolar)	0,00	0,00	0,00	0,00	0,00
20.7 - Outras	1.229.567,00	1.207.729,00	1.100.865,59	745.773,69	106.863,41

DESPESAS COM MANUTENÇÃO E DESENVOLVIMENTO DO ENSINO - MDE - CUSTEADAS COM RECEITA DE IMPOSTOS E COM RECURSOS DO FUNDER	DESPESAS COM AÇÕES TÍPICAS DE MDE - RECEITAS DE IMPOSTOS E RECURSOS DO FUNDER (Por Área de Atuação)				
	Despesas Atualizadas (c)	Empenhadas Até o Bim./ 2024 (d)	Liquidadas Até o Bim./ 2024 (e)	Pagas Até o Bim./ 2024 (f)	Incr. Rest. a Pagar não Proc. (g)
21 - TOTAL DAS DESPESAS COM AÇÕES TÍPICAS DE MDE CUSTEADAS COM RECEITAS DE IMPOSTOS E FUNDER	12.746.396,22	11.493.527,50	11.335.633,52	10.877.803,59	157.894,06
21.1 - EDUCAÇÃO INFANTIL	4.264.762,22	3.520.002,38	3.516.586,38	3.516.331,03	3.416,00
21.2 - ENSINO FUNDAMENTAL	8.481.634,00	7.973.525,20	7.819.047,14	7.361.472,56	154.478,06
Observação: DESPESAS COM AÇÕES TÍPICAS DE MDE - RECEITAS DE IMPOSTOS - EXCETO FUNDER não Computada	411.248,00	394.724,80	394.724,80	394.724,80	0,00

APURAÇÃO DAS DESPESAS PARA FINS DE LIMITE MÍNIMO CONSTITUCIONAL	VALOR
22 - TOTAL DAS DESPESAS DE MDE CUSTEADAS COM RECURSOS DE IMPOSTOS - L20(d ou e)	9.184.743,12
23 - TOTAL DAS RECEITAS TRANSFERIDAS AO FUNDER - (L4)	25.684.123,26
24 - (-) RECEITAS DO FUNDER NÃO UTILIZADAS NO EXERCÍCIO, EM VALOR SUPERIOR A 10% - L18(g)	0,00
25 - (-) SUPERÁVIT PERMITIDO NO EXERCÍCIO IMEDIATAMENTE ANTERIOR NÃO APLICADO NO EXERCÍCIO ATUAL - L19.1(x)	0,00
26 - (-) RESTOS A PAGAR NÃO PROCESSADOS INSCRITOS NO EXERCÍCIO SEM DISPONIBILIDADE FINANCEIRA DE RECURSOS DE IMPOSTOS	0,00
27 - (-) CANCELAMENTO, NO EXERCÍCIO, DE RESTOS A PAGAR INSCRITOS COM DISPONIBILIDADE FINANCEIRA DE RECURSOS DE IMPOSTOS VINCULADOS AO ENSINO - (L30.1(a)) + L30.2(a))	0,00
28 - TOTAL DAS DESPESAS PARA FINS DE LIMITE ((22 + 23) - (24 + 25 + 26 + 27))	34.868.866,38



Estado da Paraíba

Prefeitura Municipal de Bayeux

C.N.P.J.: 08.924.581/0001-60

Av. Liberdade,

Poder Executivo

RELATÓRIO RESUMIDO DA EXECUÇÃO ORÇAMENTÁRIA
DEMONSTRATIVO DAS RECEITAS E DESPESAS COM MANUTENÇÃO E DESENVOLVIMENTO DO ENSINO - MDE
ORÇAMENTOS FISCAL E DA SEGURIDADE SOCIAL

JANEIRO A DEZEMBRO 2024/BIMESTRE NOVEMBRO-DEZEMBRO

Demonstrativo Consolidado

AFUIÇÃO DO LIMITE MÍNIMO CONSTITUCIONAL	Valores Informados		
	Valor Exigido (a)	Valor Aplicado (aa)	% Aplicado (ab)
29 - APLICAÇÃO EM MDE SOBRE A RECEITA RESULTANTE DE IMPOSTOS	38.764.308,04	34.668.866,38	22,49

RESTOS A PAGAR INSCRITOS EM EXERCÍCIOS ANTERIORES DE DESPESAS CONSIDERADAS PARA CUMPRIMENTO DO LIMITE	Valores Informados				
	Saldo Inicial (ac)	RP Liquidados (ad)	RP Pagos (ae)	RP Cancelados (af)	Saldo Final (ag)
30 - RESTOS A PAGAR DE DESPESAS COM MDE	9.897.807,86	236.200,22	4.458.383,59	0,00	5.439.424,27
30.1 - Executadas com Recursos de Impostos e Transferências de Impostos	5.598.478,45	133.248,02	3.685.521,34	0,00	1.912.957,11
30.2 - Executadas com Recursos do FUNDEB - Impostos	4.051.823,62	102.952,20	525.258,46	0,00	3.526.467,16
30.3 - Executadas com Recursos do FUNDEB - Complementação da União (VAAT + VAAP + VAAR)	247.505,79	0,00	247.505,79	0,00	0,00

RECEITAS ADICIONAIS PARA FINANCIAMENTO DO ENSINO/OUTRAS INFORMAÇÕES PARA CONTROLE	RECEITAS	
	Previsão Atualizada (a)	Receitas Realizadas (b)
31 - TOTAL DAS RECEITAS ADICIONAIS PARA FINANCIAMENTO DO ENSINO	46.052.185,39	19.972.899,27
31.1 - RECEITA DE TRANSFERÊNCIAS DO FNDE (INCLUINDO RENDIMENTOS DE APLICAÇÃO FINANCEIRA)	18.201.073,87	4.916.063,75
31.1.1 - Salário - Educação	3.763.386,82	3.761.490,82
31.1.2 - FIDE	0,00	0,00
31.1.3 - FNAE	1.132.629,05	1.132.629,05
31.1.4 - FNATE	103.618,00	2.776,59
31.1.5 - Outras Transferências do FNDE	13.201.440,00	19.167,29
31.2 - RECEITA DE TRANSFERÊNCIAS DE CONVÊNIO	391.837,68	96.866,68
31.3 - RECEITA DE ROYALTIES DESTINADOS À EDUCAÇÃO	1.629.305,00	0,00
31.4 - RECEITA DE OPERAÇÕES DE CRÉDITO VINCULADAS À EDUCAÇÃO	0,00	0,00
31.5 - OUTRAS RECEITAS PARA FINANCIAMENTO DO ENSINO	25.829.968,84	14.959.968,84

DESPESAS CUSTEADAS COM RECEITAS ADICIONAIS PARA FINANCIAMENTO DO ENSINO	Dotação Atualizada (c)	Empenhos Até o Bim./ 2024 (d)		Liquidados Até o Bim./ 2024 (e)		Pago Até o Bim./ 2024 (f)	Insc. Post. Pagar não Proc. (g)
		2024 (d)	2024 (e)	2024 (e)	2024 (f)		
32 - TOTAL DAS OUTRAS DESPESAS COM EDUCAÇÃO	28.575.078,00	22.807.513,81	22.010.082,19	20.065.276,00	797.431,62		
32.1 - EDUCAÇÃO INFANTIL	8.183.978,00	450.644,02	450.643,52	400.983,31	0,50		
32.2 - ENSINO FUNDAMENTAL	13.133.973,00	20.246.574,19	19.462.230,73	17.776.597,29	784.343,46		



Estado da Paraíba

Prefeitura Municipal de Bayeux

C.N.P.J.: 08.924.581/0001-60

Av. Liberdade,

Poder Executivo

RELATÓRIO RESUMIDO DA EXECUÇÃO ORÇAMENTÁRIA
DEMONSTRATIVO DAS RECEITAS E DESPESAS COM MANUTENÇÃO E DESENVOLVIMENTO DO ENSINO - MDE
ORÇAMENTOS FISCAL E DA SEGURIDADE SOCIAL

JANEIRO A DEZEMBRO 2024/BIMESTRE NOVEMBRO-DEZEMBRO

Demonstrativo Consolidado

32.3 - ENSINO MÉDIO	0,00	0,00	0,00	0,00	0,00
32.4 - ENSINO SUPERIOR	25.000,00	0,00	0,00	0,00	0,00
32.5 - ENSINO PROFISSIONAL	0,00	0,00	0,00	0,00	0,00
32.6 - EDUCAÇÃO DE JOVENS E ADULTOS	36.718,00	0,00	0,00	0,00	0,00
32.7 - EDUCAÇÃO ESPECIAL	11.828,00	0,00	0,00	0,00	0,00
32.8 - OUTRAS	7.183.581,00	2.110.295,60	2.097.207,94	1.887.695,40	13.087,66

TOTAL GERAL DAS DESPESAS COM EDUCAÇÃO	Dotação Atualizada (c)	Empenhos Até o Bim./ 2024 (d)		Liquidados Até o Bim./ 2024 (e)		Pago Até o Bim./ 2024 (f)	Insc. Post. Pagar não Proc. (g)
		2024 (d)	2024 (e)	2024 (e)	2024 (f)		
33- TOTAL GERAL DAS DESPESAS COM EDUCAÇÃO (19 + 20 + 32)	102.022.989,00	104.197.225,97	102.848.655,17	96.733.022,93	1.348.570,80		
33.1- Despesas Correntes	76.922.293,00	99.153.862,96	97.905.292,16	92.447.497,26	1.348.570,80		
33.1.1- Pessoal Ativo	45.808.481,00	8.763.453,88	8.172.831,82	8.115.806,14	590.622,28		
33.1.2- Pessoal Inativo	0,00	0,00	0,00	0,00	0,00		
33.1.3-Transferências às instituições comunitárias, confessionais ou filantrópicas sem fins lucrativos	6.844,00	0,00	0,00	0,00	0,00		
33.1.4- Outras Despesas Correntes	31.106.968,00	90.390.409,08	89.632.460,54	84.331.691,12	757.948,54		
33.2- Despesas de Capital	25.100.596,00	5.043.363,01	5.043.363,01	4.285.525,67	0,00		
33.2.1- Transferências às instituições comunitárias, confessionais ou filantrópicas sem fins lucrativos	0,00	0,00	0,00	0,00	0,00		
33.2.2- Outras Despesas de Capital	25.100.596,00	5.043.363,01	5.043.363,01	4.285.525,67	0,00		

CONTROLE DA DISPONIBILIDADE FINANCEIRA E CONCILIAÇÃO BANCÁRIA	Valores	
	FUNDEB (a)	Salário Educação (a1)
34- DISPONIBILIDADE FINANCEIRA EM 31 DE DEZEMBRO DE EXERCÍCIO ANTERIOR	12.996.907,13	17.805,98
34.1 - Caixa	12.996.907,13	17.805,98
34.2 - Bancos Conta Movimento - Demais Contas	0,00	0,00
34.3 - Aplicações Financeiras de Liquidez Imediata	0,00	0,00
35- (+) INGRESSO DE RECURSOS ATÉ O BIMESTRE (orçamentário)	82.497.684,22	3.761.490,82
36- (-) PAGAMENTOS EFETUADOS ATÉ O BIMESTRE (orçamentário e restos a pagar)	81.934.210,39	4.135.274,72
37- (-) DISPONIBILIDADE FINANCEIRA ATÉ O BIMESTRE	13.560.380,96	(355.977,92)
38- (+) AJUSTES POSITIVOS (RETENÇÕES E OUTROS VALORES EXTRAORÇAMENTÁRIOS)	11.264.948,87	0,00
39- (-) AJUSTES NEGATIVOS (OUTROS VALORES EXTRAORÇAMENTÁRIOS)	6.475.875,57	0,00
40- (=) SALDO FINANCEIRO CONCILIADO (Saldo Bancário)	18.349.432,26	(355.977,92)



Estado da Paraíba

Prefeitura Municipal de Bayeux

Poder Executivo

C.N.P.J.: 08.924.581/0001-60

Av. Liberdade,

RELATÓRIO RESUMIDO DA EXECUÇÃO ORÇAMENTÁRIA

DEMONSTRATIVO DAS RECEITAS E DESPESAS COM MANUTENÇÃO E DESENVOLVIMENTO DO ENSINO - MDE
ORÇAMENTOS FISCAL E DA SEGURIDADE SOCIAL

JANEIRO A DEZEMBRO 2024/BIMESTRE NOVEMBRO-DEZEMBRO

Demonstrativo Consolidado

Nota Explicativa:

Josenildo Lucena de Oliveira
Contador - CRC 11.777-0LUCIENE DE ANDRADE GOMES
MARTINHO
PREFEITAEstado da Paraíba
Poder Executivo

Prefeitura Municipal de Bayeux

C.N.P.J.: 08.924.581/0001-60

Av. Liberdade,

RELATÓRIO RESUMIDO DA EXECUÇÃO ORÇAMENTÁRIA

DEMONSTRATIVO DAS RECEITAS DE OPERAÇÕES DE CRÉDITO E DESPESAS DE CAPITAL (REGRA DE OURO)
ORÇAMENTOS FISCAL E DA SEGURIDADE SOCIAL

JANEIRO A DEZEMBRO 2024/BIMESTRE NOVEMBRO-DEZEMBRO

Demonstrativo Consolidado

RREO - ANEXO 9 (LRF, art.53, § 1º, inciso I)

RECEITAS	PREVISÃO ATUALIZADA (a)	RECEITAS REALIZADAS (b)	SALDO NÃO REALIZADO (c) = (a - b)
RECEITAS DE OPERAÇÕES DE CRÉDITO (I)	62.694,00	0,00	62.694,00
DESPESAS	DOTAÇÃO ATUALIZADA (d)	DESPESAS EMPENHADAS (e)	SALDO NÃO EXECUTADO (f) = (d - e)
DESPESAS DE CAPITAL	24.707.029,52	21.454.697,65	3.252.331,87
Investimentos	14.334.437,52	11.101.134,10	3.233.303,42
Inversões Financeiras	5.000,00	0,00	5.000,00
Amortização da Dívida	10.367.592,00	10.353.563,55	14.028,45
(-) Incentivos Fiscais a Contribuinte	0,00	0,00	0,00
(-) Incentivos Fiscais a Contribuinte por Instituições Financeiras	0,00	0,00	0,00
DESPESA DE CAPITAL LÍQUIDA (II)	24.707.029,52	21.454.697,65	3.252.331,87
RESULTADO PARA APLICAÇÃO DA REGRA DE OURO (III) = (II - I)	24.644.335,52	21.454.697,65	3.189.637,87

Entidades Consolidadas: Câmara Municipal de Bayeux, Departamento de Trânsito de Bayeux - DMTRAN, Instituto de Previdência dos Servidores de Bayeux e Prefeitura Municipal de Bayeux.

Nota Explicativa:

Josenildo Lucena de Oliveira
Contador - CRC 11.777-0LUCIENE DE ANDRADE GOMES
MARTINHO
PREFEITA



Estado da Paraíba
Poder Executivo

Prefeitura Municipal de Bayeux

C.N.P.J.: 08.924.581/0001-60
Av. Liberdade,

**RELATÓRIO RESUMIDO DA EXECUÇÃO ORÇAMENTÁRIA
DEMONSTRATIVO DA RECEITA DE ALIENAÇÃO DE ATIVOS E APLICAÇÃO DOS RECURSOS
ORÇAMENTOS FISCAL E DA SEGURIDADE SOCIAL**

JANEIRO A DEZEMBRO 2024/BIMESTRE NOVEMBRO-DEZEMBRO

RREO - ANEXO 11 (LRF, art. 53, § 1º, inciso I)

Demonstrativo Consolidado

RECEITAS DE ALIENAÇÃO DE ATIVOS	Receita Orçamentária		
	PREVISÃO ATUALIZADA (a)	RECEITAS REALIZADAS (b)	SALDO (c) - (a-b)
RECEITAS DE ALIENAÇÃO DE ATIVOS (II)	0,00	0,00	0,00
Receita de Alienação de Bens Móveis	0,00	0,00	0,00
Receita de Alienação de Bens Imóveis	0,00	0,00	0,00
Receita de Alienação de Bens Intangíveis	0,00	0,00	0,00
Receita de Rendimentos de Aplicações Financeiras	0,00	0,00	0,00

APLICAÇÃO DOS RECURSOS DA ALIENAÇÃO DE ATIVOS	Despesa Orçamentária						
	DOTAÇÃO ATUALIZADA (d)	DESPESAS EMPENHADAS (e)	DESPESAS LIQUIDADAS	DESPESAS PAGAS (f)	DESPESAS INSCRITAS EM RESTOS A PAGAR (g)	PAGAMENTO DE RESTOS A PAGAR (g)	SALDO (h) - (d-e)
APLICAÇÃO DOS RECURSOS DA ALIENAÇÃO DE ATIVOS (II)	0,00	0,00	0,00	0,00	0,00	0,00	0,00
Despesas de Capital	0,00	0,00	0,00	0,00	0,00	0,00	0,00
Investimentos	0,00	0,00	0,00	0,00	0,00	0,00	0,00
Inversões Financeiras	0,00	0,00	0,00	0,00	0,00	0,00	0,00
Amortização da Dívida	0,00	0,00	0,00	0,00	0,00	0,00	0,00
Despesas Correntes dos Regimes de Previdência Decorrentes dos Recursos da Alienação	0,00	0,00	0,00	0,00	0,00	0,00	0,00
Despesas Correntes dos Regimes de Previdência	0,00	0,00	0,00	0,00	0,00	0,00	0,00
Regime Próprio dos Servidores Públicos	0,00	0,00	0,00	0,00	0,00	0,00	0,00



Estado da Paraíba
Poder Executivo

Prefeitura Municipal de Bayeux

C.N.P.J.: 08.924.581/0001-60
Av. Liberdade,

**RELATÓRIO RESUMIDO DA EXECUÇÃO ORÇAMENTÁRIA
DEMONSTRATIVO DA RECEITA DE ALIENAÇÃO DE ATIVOS E APLICAÇÃO DOS RECURSOS
ORÇAMENTOS FISCAL E DA SEGURIDADE SOCIAL**

JANEIRO A DEZEMBRO 2024/BIMESTRE NOVEMBRO-DEZEMBRO

Demonstrativo Consolidado

SALDO FINANCEIRO A APLICAR	SALDO FINANCEIRO A APLICAR		
	2023 (I)	2024 (J) - (II) - (III + IIII)	SALDO ATUAL (K) - (III + IIII)
SALDO FINANCEIRO A APLICAR	0,00	0,00	0,00

Entidades Consolidadas: Câmara Municipal de Bayeux, Departamento de Trânsito de Bayeux - DETRAN, Instituto de Previdência dos Servidores de Bayeux e Prefeitura Municipal de Bayeux

Nota Explicativa:

Josenildo Lucena de Oliveira
Contador - CRC 11.777-O

LUCIENE DE ANDRADE GOMES
MARTINHO
PREFEITA



Prefeitura Municipal de Bayeux

Estado da Paraíba
Poder Executivo

C.N.P.J.: 08.924.581/0001-60

Av. Liberdade,

RELATÓRIO RESUMIDO DA EXECUÇÃO ORÇAMENTÁRIA
DEMONSTRATIVO DAS RECEITAS E DESPESAS COM AÇÕES E SERVIÇOS PÚBLICOS DE SAÚDE
JANEIRO A DEZEMBRO 2024/BIMESTRE NOVEMBRO-DEZEMBRO

Demonstrativo Consolidado

RREO – ANEXO 12 (LRF, Art. 53, inciso I)

Receita Resultante de Impostos e Transferências Constitucionais e Legais	Previsão Inicial	Previsão Atualizada (a)	Receitas Realizadas	
			Até o Bimestre (b)	% (b/a) x 100
RECEITA DE IMPOSTOS (I)	19.279.383,00	28.498.382,87	26.636.615,86	94,44%
Receita Resultante do Imposto Predial e Territorial Urbano - IPTU	3.414.574,00	3.946.489,12	3.196.416,60	81,17%
IPTU	1.859.286,00	1.859.286,00	1.348.390,00	72,52%
Multas, Juros de Mora, Dívida Ativa e Outros Encargos do IPTU	1.555.288,00	2.087.202,12	1.838.021,60	88,06%
Receita Resultante do Imposto sobre Transmissão Inter Vivos - ITBI	2.137.247,00	2.634.484,94	2.634.484,94	99,78%
ITBI	2.137.247,00	2.628.570,66	2.628.570,66	100,00%
Multas, Juros de Mora, Dívida Ativa e Outros Encargos do ITBI	0,00	5.914,28	5.914,28	100,00%
Receita Resultante do Imposto sobre Serviços de Qualquer Natureza - ISS	7.773.893,00	10.379.761,85	10.264.079,36	98,89%
ISS	7.619.678,00	10.042.129,35	9.954.085,99	99,12%
Multas, Juros de Mora, Dívida Ativa e Outros Encargos do ISS	154.215,00	337.632,50	309.993,37	91,81%
Receita Resultante do Imposto sobre a Renda e Proventos de Qualquer Natureza Retido na Fonte - IRRF	5.953.669,00	11.537.647,96	10.551.634,96	91,45%
RECEITA DE TRANSFERÊNCIAS CONSTITUCIONAIS E LEGAIS (II)	86.852.928,00	107.527.887,50	120.420.616,31	119,43%
Cota-Parte FPM	58.787.200,00	74.499.354,67	91.373.191,41	122,78%
Cota-Parte ITR	11.680,00	11.680,00	385,51	3,30%
Cota-Parte IPVA	4.216.848,00	4.216.848,00	518.619,45	12,30%
Cota-Parte ICMS	23.820.000,00	28.782.299,32	36.506.413,83	126,84%
Cota-Parte IPI-Exportação	17.200,00	17.704,11	22.006,11	124,31%
Compensações Financeiras Provenientes de Impostos e Transferências Constitucionais	0,00	0,00	0,00	0,00%
Outras	0,00	0,00	0,00	0,00%
TOTAL DAS RECEITAS RESULTANTES DE IMPOSTOS E TRANSFERÊNCIAS CONSTITUCIONAIS E LEGAIS - (III) = (I) + (II)	106.132.311,00	136.026.270,37	155.057.232,17	113,92%



Prefeitura Municipal de Bayeux

Estado da Paraíba
Poder Executivo

C.N.P.J.: 08.924.581/0001-60

Av. Liberdade,

RELATÓRIO RESUMIDO DA EXECUÇÃO ORÇAMENTÁRIA
DEMONSTRATIVO DAS RECEITAS E DESPESAS COM AÇÕES E SERVIÇOS PÚBLICOS DE SAÚDE
JANEIRO A DEZEMBRO 2024/BIMESTRE NOVEMBRO-DEZEMBRO

Demonstrativo Consolidado


Despesas com Ações e Serviços Públicos de Saúde (ASPS) - Por Subfunção e Categoria Econômica	Dotação Inicial	Dotação Atualizada (c)	Despesas Com Saúde (Por Grupo e Natureza da Despesa)						Insc. em RP não Processados (g)
			Despesas Empenhadas		Despesas Liquidadas		Despesas Pagas		
			Até o bimestre (d)	% (d/c) x 100	Até o bimestre (e)	% (e/c) x 100	Até o bimestre (f)	% (f/c) x 100	
ATENÇÃO BÁSICA (IV)	3.199.578,00	3.826.181,00	3.292.316,02	86,05%	3.292.316,02	86,05%	2.967.898,47	77,57%	0,00
Despesas Correntes	2.480.306,00	3.803.409,00	3.292.316,02	86,58%	3.292.316,02	86,58%	2.967.898,47	78,03%	0,00
Despesas de Capital	719.272,00	22.772,00	0,00	0,00%	0,00	0,00%	0,00	0,00%	0,00
ASSISTÊNCIA HOSPITALAR E AMBULATORIAL (V)	3.704.176,00	10.120.491,00	9.820.654,58	97,04%	9.813.433,63	96,97%	7.890.416,40	77,96%	7.222,95
Despesas Correntes	2.685.456,00	10.091.471,00	9.820.654,58	97,24%	9.813.433,63	97,24%	7.890.416,40	78,19%	7.222,95
Despesas de Capital	1.020.720,00	29.020,00	0,00	0,00%	0,00	0,00%	0,00	0,00%	0,00
SUORTE PROFILÁTICO E TERAPÊUTICO (VI)	624.725,00	1.561.365,00	832.971,00	53,35%	476.202,60	30,50%	202.028,92	12,94%	354.768,40
Despesas Correntes	517.332,00	1.451.972,00	832.971,00	57,37%	476.202,60	32,80%	202.028,92	13,91%	354.768,40
Despesas de Capital	109.393,00	109.393,00	0,00	0,00%	0,00	0,00%	0,00	0,00%	0,00
VIGILÂNCIA SANITÁRIA (VII)	165.567,00	262.594,00	171.097,87	65,14%	171.097,87	65,14%	151.292,63	57,61%	0,00
Despesas Correntes	140.988,00	238.015,00	171.097,87	100,00%	171.097,87	100,00%	151.292,63	63,56%	0,00
Despesas de Capital	24.579,00	24.579,00	0,00	0,00%	0,00	0,00%	0,00	0,00%	0,00
VIGILÂNCIA EPIDEMIOLÓGICA (VIII)	557.040,00	261.415,54	47.607,63	8,55%	47.607,63	8,55%	47.607,63	8,55%	0,00
Despesas Correntes	557.040,00	261.415,54	47.607,63	8,55%	47.607,63	8,55%	47.607,63	8,55%	0,00
Despesas de Capital	0,00	0,00	0,00	0,00%	0,00	0,00%	0,00	0,00%	0,00
ALIMENTAÇÃO E NUTRIÇÃO (IX)	21.200,00	50,00	0,00	0,00%	0,00	0,00%	0,00	0,00%	0,00
Despesas Correntes	21.200,00	50,00	0,00	0,00%	0,00	0,00%	0,00	0,00%	0,00
Despesas de Capital	0,00	0,00	0,00	0,00%	0,00	0,00%	0,00	0,00%	0,00
OUTRAS SUBFUNÇÕES (X)	11.857.488,00	14.832.694,82	14.620.833,76	98,47%	14.548.349,88	98,08%	14.131.135,18	95,27%	72.483,88
Despesas Correntes	11.046.880,00	14.673.103,77	14.606.426,85	99,55%	14.533.942,97	99,05%	14.116.728,27	96,21%	72.483,88
Despesas de Capital	790.608,00	159.591,05	14.404,91	1,82%	14.404,91	1,82%	14.404,91	9,03%	0,00
TOTAL (XI) = (IV + V + VI + VII + VIII + IX + X)	28.133.774,00	30.864.791,36	28.785.482,86	95,58%	28.349.007,63	91,85%	25.390.379,23	82,26%	434.475,23


Prefeitura Municipal de Bayeux
 C.N.P.J.: 08.924.581/0001-60
 Av. Liberdade,
RELATÓRIO RESUMIDO DA EXECUÇÃO ORÇAMENTÁRIA
DEMONSTRATIVO DAS RECEITAS E DESPESAS COM AÇÕES E SERVIÇOS PÚBLICOS DE SAÚDE
 JANEIRO A DEZEMBRO 2024/BIMESTRE NOVEMBRO-DEZEMBRO

Apuração do Cumprimento do Limite Mínimo para Aplicação em ASPS	Demonstrativo Consolidado		
	Despesas Empenhadas (d)	Despesas Liquidadas (e)	Despesas Pagas (f)
Total das Despesas com ASPS (XII) = (XI)	28.785.482,86	28.349.007,63	25.390.379,23
(-) Restos a Pagar Não Processados Inscritos Indevidamente no Exercício sem Disponibilidade Financeira (XIII)	0,00	0,00	0,00
(-) Despesas Custeadas com Recursos Vinculados à Parcela do Percentual Mínimo que não foi Aplicada em ASPS em Exercícios Anteriores (XIV)	0,00	0,00	0,00
(-) Despesas Custeadas com Disponibilidade de Caixa Vinculada aos Restos a Pagar Cancelados (XV)	0,00	0,00	0,00
(-) VALOR APLICADO EM ASPS (XVI) = (XII - XIII - XIV - XV)	28.785.482,86	28.349.007,63	25.390.379,23
Despesa Mínima a ser Aplicada em ASPS (XVII) = (III) x 15% (LC 141/2012)	23.258.584,83	23.258.584,83	23.258.584,83
Despesa Mínima a ser Aplicada em ASPS (XVII) = (III) x % (Lei Orgânica Municipal)	23.258.584,83	23.258.584,83	23.258.584,83
Diferença entre o Valor Aplicado e a Despesa Mínima a ser Aplicada (XVIII) = (XVI (d ou e) - XVII)	5.526.898,03	5.090.422,80	2.131.794,40
Limite não Cumprido (XIX) = (XVIII) (Quando valor for inferior a zero)	0,00	0,00	0,00
PERCENTUAL DA RECEITA DE IMPOSTOS E TRANSFERÊNCIAS CONSTITUCIONAIS E LEGAIS APLICADO EM ASPS (XVI / III)*100 (mínimo de 15% conforme LC nº 141/2012 ou % da Lei Orgânica Municipal)	18,56	18,28	16,37

Controle de Valores	Saldo Inicial (No Exercício Atual) (h)	Limite não Cumprido			Saldo Final (não aplic.) I (H)-E ou (I)
		Despesas Custeadas Empenhadas (i)	Despesas Custeadas Liquidadas (j)	Despesas Custeadas Pagas (k)	
Diferença de limite não cumprido em 2020 (saldo inicial = XIX)	0,00	0,00	0,00	0,00	0,00
Diferença de limite não cumprido em 2019 (saldo inicial igual ao saldo final do demonstrativo do exercício anterior)	0,00	0,00	0,00	0,00	0,00
Diferença de limite não cumprido em Exercícios Anteriores (saldo inicial igual ao saldo final do demonstrativo do exercício anterior)	0,00	0,00	0,00	0,00	0,00
TOTAL DA DIFERENÇA DE LIMITE NÃO CUMPRIDO EM EXERCÍCIOS ANTERIORES (XX)	0,00	0,00	0,00	0,00	0,00

Exercício do Empenho	Vr. Mín. para Aplicação em ASPS (m)	Vr. Aplic. em ASPS no Exercício (n)	Vr. Aplic. Além do Limite Mín. (o)	Total Insc. em RP no exerc. (p)	Execução e Restos a Pagar		Total de RP a Pagar (r)	Total de RP Cancelados (s)	Diferença de Valor Aplicado (v)
					RP/Insc. Indevidamente no Exerc. q = (OII d)	Valor Inscrito em RP considerado no Limite (t)			
Empenhos de 2023	0,00	0,00	0,00	0,00	0,00	0,00	0,00	0,00	0,00
Empenhos de 2022	0,00	0,00	0,00	0,00	0,00	0,00	0,00	0,00	0,00
Empenhos de 2021	0,00	0,00	0,00	0,00	0,00	0,00	0,00	0,00	0,00
Empenhos de 2020	0,00	0,00	0,00	0,00	0,00	0,00	0,00	0,00	0,00
Empenhos de 2019 e anteriores	0,00	0,00	0,00	0,00	0,00	0,00	0,00	0,00	0,00
TOTAL DOS RESTOS A PAGAR CANCELADOS OU PRESCRITOS ATÉ O FINAL DO EXERCÍCIO ATUAL (XXI)	0,00	0,00	0,00	0,00	0,00	0,00	0,00	0,00	0,00
TOTAL DOS RESTOS A PAGAR CANCELADOS OU PRESCRITOS ATÉ O FINAL DO EXERCÍCIO ANTERIOR (XXII)	0,00	0,00	0,00	0,00	0,00	0,00	0,00	0,00	0,00


Prefeitura Municipal de Bayeux
 C.N.P.J.: 08.924.581/0001-60
 Av. Liberdade,
RELATÓRIO RESUMIDO DA EXECUÇÃO ORÇAMENTÁRIA
DEMONSTRATIVO DAS RECEITAS E DESPESAS COM AÇÕES E SERVIÇOS PÚBLICOS DE SAÚDE
 JANEIRO A DEZEMBRO 2024/BIMESTRE NOVEMBRO-DEZEMBRO

TOTAL DOS RESTOS A PAGAR CANCELADOS OU PRESCRITOS NO EXERCÍCIO ATUAL (XXIII)	Demonstrativo Consolidado								
	0,00	0,00	0,00	0,00	0,00	0,00	0,00	0,00	0,00

Controle de Restos a Pagar Cancelados ou Prescritos Considerados Para Fins De Aplicação Da Disponibilidade De Caixa Conforme Artigo 245 1º E 2º Da Lei 141/2012	Saldo Inicial (w)	Restos A Pagar Cancelados Ou Prescritos			Saldo Final (não aplic.) (x)=(w)-(y ou z)
		Empenhadas (y)	Liquidadas (z)	Pagas (z)	
Restos a pagar cancelados ou prescritos em 2020 a serem compensados (XXIV) (saldo inicial = XXIII)	0,00	0,00	0,00	0,00	0,00
Restos a pagar cancelados ou prescritos em 2019 a serem compensados (XXV) (saldo inicial igual ao saldo final do demonstrativo do exercício anterior)	0,00	0,00	0,00	0,00	0,00
Restos a pagar cancelados ou prescritos em exercícios anteriores a serem compensados (XXVI) (saldo inicial igual ao saldo final do demonstrativo do exercício anterior)	0,00	0,00	0,00	0,00	0,00
TOTAL DE RESTOS A PAGAR CANCELADOS OU PRESCRITOS A COMPENSAR (XXVII)	0,00	0,00	0,00	0,00	0,00

RECEITAS ADICIONAIS PARA O FINANCIAMENTO DA SAÚDE NÃO COMPUTADAS NO CÁLCULO DO MÍNIMO	Valores			
	Previsão Inicial	Previsão Atualizada (a)	Até o Bimestre (b)	% (b/a)x100
RECEITAS DE TRANSFERÊNCIAS PARA A SAÚDE (XXVIII)	28.627.005,00	54.097.947,04	49.023.849,44	90,62%
Proveniente da União	28.081.861,00	53.138.916,96	48.090.297,48	90,50%
Proveniente dos Estados	545.144,00	959.030,08	933.551,96	43,16%
Proveniente de outros Municípios	0,00	0,00	0,00	0,00%
RECEITA DE OPERAÇÕES DE CRÉDITO INTERNAS E EXTERNAS VINCULADAS A SAÚDE (XXIX)	0,00	0,00	0,00	0,00%
OUTRAS RECEITAS (XXX)	576.216,00	576.216,00	0,00	0,00%
TOTAL DE RECEITAS ADICIONAIS PARA FINANCIAMENTO DA SAÚDE (XXXI) = (XXVIII + XXIX + XXX)	29.203.221,00	54.674.163,04	49.023.849,44	0,00%


Prefeitura Municipal de Bayeux
 C.N.P.J.: 08.924.581/0001-60
 Av. Liberdade,
RELATÓRIO RESUMIDO DA EXECUÇÃO ORÇAMENTÁRIA
DEMONSTRATIVO DAS RECEITAS E DESPESAS COM AÇÕES E SERVIÇOS PÚBLICOS DE SAÚDE
 JANEIRO A DEZEMBRO 2024/BIMESTRE NOVEMBRO-DEZEMBRO

Demonstrativo Consolidado

Despesas Com Saúde Por Subfunções E Categoria Econômica Não Computadas No Cálculo Do Mínimo	Dotação Inicial	Dotação Atualizada (R)	Despesas Com Saúde não Computadas No Cálculo Do Mínimo						Insc. em RP não Processados (G)
			Despesas Empenhadas		Despesas Liquidadas		Despesas Pagaras		
			Até o Bimestre (R)	% (R) x 100	Até o bimestre (R)	% (R) x 100	Até o bimestre (R)	% (R) x 100	
ATENÇÃO BÁSICA (XXXII)	15.470.071,00	23.136.522,00	21.706.290,00	90,39%	21.453.393,60	92,73%	20.050.181,07	86,46%	252.896,40
Despesas Correntes	13.447.725,00	22.132.791,99	20.913.492,29	0,00%	20.660.595,89	93,35%	19.607.268,37	88,59%	252.896,40
Despesas de Capital	2.022.346,00	1.003.730,01	792.797,71	0,00%	792.797,71	78,99%	442.912,70	44,13%	0,00
ASSISTÊNCIA HOSPITALAR E AMBULATORIAL (XXXIII)	9.587.247,00	27.608.982,00	25.120.229,14	89,16%	23.736.336,62	85,97%	21.727.963,58	78,70%	1.383.898,52
Despesas Correntes	8.080.797,00	24.933.654,00	24.615.804,19	0,00%	23.237.056,45	94,20%	21.228.689,41	78,02%	1.378.747,74
Despesas de Capital	1.506.450,00	675.328,00	504.424,95	0,00%	499.274,17	73,93%	499.274,17	73,93%	5.150,78
SUORTE PROFILÁTICO E TERAPÊUTICO (XXXIV)	1.019.374,00	5.443.389,00	4.443.241,02	0,00%	2.529.116,25	46,46%	1.787.484,57	32,84%	1.914.124,77
Despesas de Capital	17.098,00	17.098,00	0,00	0,00%	0,00	0,00%	0,00	0,00%	0,00
Despesas Correntes	1.002.276,00	5.426.291,00	4.443.241,02	0,00%	2.529.116,25	46,61%	1.787.484,57	32,94%	1.914.124,77
VIGILÂNCIA SANITÁRIA (XXXV)	506.786,00	506.786,00	153.034,95	30,20%	146.512,59	28,91%	138.077,16	27,25%	6.522,36
Despesas Correntes	503.561,00	503.561,00	153.034,95	0,00%	146.512,59	29,10%	138.077,16	27,42%	6.522,36
Despesas de Capital	3.225,00	3.225,00	0,00	0,00%	0,00	0,00%	0,00	0,00%	0,00
VIGILÂNCIA EPIDEMIOLÓGICA (XXXVI)	801.982,00	2.888.446,46	2.810.690,10	97,31%	2.798.646,57	96,89%	2.750.221,76	95,21%	12.043,53
Despesas Correntes	779.256,00	2.888.400,46	2.810.690,10	0,00%	2.798.646,57	96,89%	2.750.221,76	95,22%	12.043,53
Despesas de Capital	22.646,00	46,00	0,00	0,00%	0,00	0,00%	0,00	0,00%	0,00
ALIMENTAÇÃO E NUTRIÇÃO (XXXVII)	68.980,00	50,00	0,00	0,00%	0,00	0,00%	0,00	0,00%	0,00
Despesas Correntes	68.980,00	50,00	0,00	0,00%	0,00	0,00%	0,00	0,00%	0,00
Despesas de Capital	0,00	0,00	0,00	0,00%	0,00	0,00%	0,00	0,00%	0,00
OUTRAS SUBFUNÇÕES (XXXVIII)	1.798.941,00	6.620.374,40	5.688.588,93	52,24%	5.284.397,97	79,82%	5.284.397,77	79,82%	324.190,96
Despesas Correntes	1.229.642,00	4.342.257,40	3.458.424,27	0,00%	3.414.332,67	78,63%	3.414.332,67	78,63%	44.091,60
Despesas de Capital	569.299,00	2.278.117,00	2.150.164,66	0,00%	1.870.065,30	82,09%	1.870.065,10	82,09%	280.099,36
TOTAL DAS DESPESAS NÃO COMPUTADAS XXXIX = XXXII + XXXIII + XXXIV + XXXV + XXXVI + XXXVII + XXXVIII	29.253.221,00	66.204.549,86	59.842.074,14	0,00%	55.948.397,60	84,51%	51.738.325,91	78,15%	3.893.676,54


Prefeitura Municipal de Bayeux
 C.N.P.J.: 08.924.581/0001-60
 Av. Liberdade,
RELATÓRIO RESUMIDO DA EXECUÇÃO ORÇAMENTÁRIA
DEMONSTRATIVO DAS RECEITAS E DESPESAS COM AÇÕES E SERVIÇOS PÚBLICOS DE SAÚDE
 JANEIRO A DEZEMBRO 2024/BIMESTRE NOVEMBRO-DEZEMBRO

Demonstrativo Consolidado

Despesas Totais com Saúde Executadas com Recursos Próprios e em Recursos Transferidos de Outros Entes	Dotação Inicial	Dotação Atualizada (R)	Informações das Despesas						Insc. em RP não Processados (G)
			Despesas Empenhadas		Despesas Liquidadas		Despesas Pagaras		
			Até o Bimestre (R)	% (R) x 100	Até o bimestre (R)	% (R) x 100	Até o bimestre (R)	% (R) x 100	
ATENÇÃO BÁSICA (XLI) = (IV + XXXII)	18.669.649,00	26.962.703,00	24.998.604,02	0,00%	24.745.709,62	91,78%	23.018.079,54	85,37%	252.896,40
ASSISTÊNCIA HOSPITALAR E AMBULATORIAL (XLI) = (V + XXXIII)	13.293.423,00	37.729.473,00	34.940.885,72	0,00%	33.549.764,25	89,92%	29.618.379,98	78,50%	1.391.121,47
SUORTE PROFILÁTICO E TERAPÊUTICO (XLII) = (VI + XXXIV)	1.646.099,00	7.004.754,00	5.276.212,82	0,00%	3.005.318,85	42,90%	1.989.513,49	28,40%	2.270.893,17
VIGILÂNCIA SANITÁRIA (XLIII) = (VII + XXXV)	672.353,00	769.380,00	324.132,82	0,00%	317.610,46	41,28%	289.369,79	37,61%	6.522,36
VIGILÂNCIA EPIDEMIOLÓGICA (XLIV) = (VIII + XXXVI)	1.358.942,00	3.149.862,00	2.850.297,73	0,00%	2.846.254,20	90,36%	2.797.829,39	88,82%	12.043,53
ALIMENTAÇÃO E NUTRIÇÃO (XLV) = (XIX + XXXVII)	68.980,00	50,00	0,00	0,00%	0,00	0,00%	0,00	0,00%	0,00
OUTRAS SUBFUNÇÕES (XLVI) = (X + XXXVIII)	13.656.429,00	21.453.069,22	20.229.422,69	0,00%	19.832.747,85	92,45%	19.415.532,95	90,50%	396.674,84
TOTAL DAS DESPESAS COM SAÚDE (XLVII) = (XI + XXXIX)	49.386.995,00	97.069.341,22	88.627.557,80	0,00%	84.297.405,23	86,84%	77.128.705,14	79,46%	4.330.151,77
(-) Despesas executadas com recursos provenientes das transferências de recursos de outros entes	0,00	0,00	0,00	0,00%	0,00	0,00%	0,00	0,00%	0,00
TOTAL DAS DESPESAS EXECUTADAS COM RECURSOS PRÓPRIOS (XLVIII)	49.386.995,00	97.069.341,22	88.627.557,80	0,00%	84.297.405,23	86,84%	77.128.705,14	79,46%	4.330.151,77

Entidades Consolidadas: Câmara Municipal de Bayeux, Departamento de Trânsito de Bayeux - DTRM, Instituto de Previdência dos Servidores de Bayeux e Prefeitura Municipal de Bayeux

Nota Explicativa:


Josenildo Lucena de Oliveira
 Contador - CRC 11.777-0

LUCIENE DE ANDRADE GOMES
 MARTINHO
 PREFEITA

Estado da Paraíba
Poder Executivo

Prefeitura Municipal de Bayeux

C.N.P.J.: 08.924.581/0001-60

Av. Liberdade,

RELATÓRIO RESUMIDO DA EXECUÇÃO ORÇAMENTÁRIA
Demonstrativo Simplificado do Relatório Resumido da Execução Orçamentária
ORÇAMENTOS FISCAL E DA SEGURIDADE SOCIAL
1º BIMESTRE e 02º BIMESTRE 2024 / 1º BIMESTRE e NOVEMBRO 02º BIMESTRE

RREO - Anexo 14 (LRF, Art. 48)

Demonstrativo Consolidado

Balço Orçamentário	Balço Orçamentário	
	Até o Bimestre	
RECEITAS		
Previsão Inicial		293.700.380,00
Previsão Atualizada		425.259.268,97
Receitas Realizadas		361.357.293,67
Déficit Orçamentário		2.546.369,92
Saldos de Exercícios Anteriores (Utilizados para Créditos Adicionais)		1.365.000,00
DESPESAS		
Dotação Inicial		292.958.780,00
Dotação Atualizada		385.728.763,03
Despesas Empenhadas		370.177.780,07
Despesas Liquidadas		363.903.663,59
Despesas Pagas		341.513.968,08
Superávit Orçamentário		

Despesas por Função/Subfunção	Despesas por Função/Subfunção	
	Até o Bimestre	
Despesas Empenhadas		370.177.780,07
Despesas Liquidadas		363.903.663,59

Estado da Paraíba
Poder Executivo

Prefeitura Municipal de Bayeux

C.N.P.J.: 08.924.581/0001-60

Av. Liberdade,

RELATÓRIO RESUMIDO DA EXECUÇÃO ORÇAMENTÁRIA
Demonstrativo Simplificado do Relatório Resumido da Execução Orçamentária
ORÇAMENTOS FISCAL E DA SEGURIDADE SOCIAL
1º BIMESTRE e 02º BIMESTRE 2024 / 1º BIMESTRE e NOVEMBRO 02º BIMESTRE

Demonstrativo Consolidado

Receita Corrente Líquida - RCL	Receita Corrente Líquida - RCL	
	Até o Bimestre	
Receita Corrente Líquida		309.121.841,92
Receita Corrente Líquida Ajustada Para Cálculo Dos Limites De Endividamento		302.895.951,85
Receita Corrente Líquida Ajustada Para Cálculo Dos Limites Da Despesa Com Pessoal		290.263.202,85

Receitas e Despesas do Regime Próprio de Previdência dos Servidores	Receitas e Despesas do Regime Próprio de Previdência dos Servidores	
	Até o Bimestre	
Regime Próprio de Previdência dos Servidores - PLANO PREVIDENCIÁRIO		
Receitas Previdenciárias Realizadas		50.456.334,82
Despesas Previdenciárias Empenhada		49.151.235,66
Despesas Previdenciárias Liquidadas		49.151.235,66
Resultado Previdenciário		1.305.099,16
Regime Próprio de Previdência dos Servidores - PLANO FINANCEIRO		
Receitas Previdenciárias Realizadas		
Despesas Previdenciárias Empenhada		
Despesas Previdenciárias Liquidadas		
Resultado Previdenciário		



Prefeitura Municipal de Bayeux
 C.N.P.J.: 08.924.581/0001-60
 Av. Liberdade,
RELATÓRIO RESUMIDO DA EXECUÇÃO ORÇAMENTÁRIA
Demonstrativo Simplificado do Relatório Resumido da Execução Orçamentária
ORÇAMENTOS FISCAL E DA SEGURIDADE SOCIAL
 1º BIMESTRE a 02º BIMESTRE 2024 / BIMESTRES NOVEMBRO-02º BIMESTRE

Estado da Paraíba
Poder Executivo

Demonstrativo Consolidado

Resultados Nominal e Primário	Resultados Nominal e Primário		
	Meta Fixada no Anexo de Metas Fiscais da	Resultado Apurado até o Bimestre (b)	% em Relação à Meta (b/a)
Resultado Primário Acima Da Linha Sem RPPS	7.351.944,00	12.640.269,85	171,93
Resultado Nominal Abaixo Da Linha Sem RPPS	15.349.530,87	3.635.287,49	23,68

Restos a Pagar por Poder	Restos a Pagar por Poder		
	Cancelamento Até o Bimestre	Pagamento Até o Bimestre	Saldo a Pagar
RESTOS A PAGAR PROCESSADOS	32.192.383,12	14.224.106,37	17.968.276,75
Poder Executivo	32.192.383,12	14.224.106,37	17.968.276,75
Poder Legislativo			
Poder Judiciário			
Ministério Público			
RESTOS A PAGAR NÃO PROCESSADOS	17.724.593,98	1.614.238,16	16.110.355,82
Poder Executivo	17.315.565,84	1.205.210,02	16.110.355,82
Poder Legislativo	409.028,14	409.028,14	
Poder Judiciário			
Ministério Público			
TOTAL	49.916.977,10	15.838.344,53	34.078.632,57


Prefeitura Municipal de Bayeux
 C.N.P.J.: 08.924.581/0001-60
 Av. Liberdade,
RELATÓRIO RESUMIDO DA EXECUÇÃO ORÇAMENTÁRIA
Demonstrativo Simplificado do Relatório Resumido da Execução Orçamentária
ORÇAMENTOS FISCAL E DA SEGURIDADE SOCIAL
 1º BIMESTRE a 02º BIMESTRE 2024 / BIMESTRES NOVEMBRO-02º BIMESTRE

Estado da Paraíba
Poder Executivo

Demonstrativo Consolidado

Despesas com Manutenção e Desenvolvimento do Ensino	Despesas com Manutenção e Desenvolvimento do Ensino		
	Valor Apurado Até o Bimestre	% Mínimo a Aplicar no Exercício	% Aplicado Até o Bimestre
Mínimo Anual de 25% das Receitas de Impostos na Manutenção e Desenvolvimento do Ensino	34.868.866,38	25,00	22,49
Mínimo Anual de 70% do FUNDEB na Remuneração do Magistério com Educação Infantil e Ensir	66.717.455,34	70,00	99,30
Complementação da União ao FUNDEB Educação Infantil	2.856.367,04	50,00	48,39
Complementação da União ao FUNDEB em Despesas de Capital		15,00	

Receitas de Operações de Crédito e Despesas de Capital	Receitas de Operações de Crédito e Despesas de Capital	
	Valor Apurado Até o Bimestre	Saldo Não Realizado
Receitas de Operações de Crédito		62.694,00
Despesa de Capital Líquida	21.454.697,65	3.252.331,87

Projeção Atuarial dos Regimes de Previdência	Projeção Atuarial dos Regimes de Previdência		
	10º Exercício	20º Exercício	35º Exercício
Plano Previdenciário			
Receitas Previdenciárias			
Despesas Previdenciárias			
Resultado Previdenciário			

Estado da Paraíba Poder Executivo	 Prefeitura Municipal de Bayeux C.N.P.J.: 08.924.581/0001-60 Av. Liberdade, RELATÓRIO RESUMIDO DA EXECUÇÃO ORÇAMENTÁRIA Demonstrativo Simplificado do Relatório Resumido da Execução Orçamentária ORÇAMENTOS FISCAL E DA SEGURIDADE SOCIAL 1º BIMESTRE A DEZEMBRO DE 2024 / BIMESTRE NOVEMBRO-DEZEMBRO	Demonstrativo Consolidado
--------------------------------------	--	---------------------------

Despesas com Manutenção e Desenvolvimento do Ensino	Despesas com Manutenção e Desenvolvimento do Ensino		
	Valor Apurado Até o Bimestre	% Mínimo a Aplicar no Exercício	% Aplicado Até o Bimestre
Mínimo Anual de 25% das Receitas de Impostos na Manutenção e Desenvolvimento do Ensino	34.868.866,38	25,00	22,49
Mínimo Anual de 70% do FUNDEB na Remuneração do Magistério com Educação Infantil e Ensino	66.717.455,34	70,00	99,30
Complementação da União ao FUNDEB Educação Infantil	2.856.367,04	50,00	48,39
Complementação da União ao FUNDEB em Despesas de Capital		15,00	

Receitas de Operações de Crédito e Despesas de Capital	Receitas de Operações de Crédito e Despesas de Capital	
	Valor Apurado Até o Bimestre	Saldo Não Realizado
Receitas de Operações de Crédito		62.694,00
Despesa de Capital Líquida	21.454.697,65	3.252.331,87

Projeção Atuarial dos Regimes de Previdência	Projeção Atuarial dos Regimes de Previdência		
	10º Exercício	20º Exercício	35º Exercício
Plano Previdenciário			
Receitas Previdenciárias			
Despesas Previdenciárias			
Resultado Previdenciário			

Estado da Paraíba Poder Executivo	 Prefeitura Municipal de Bayeux C.N.P.J.: 08.924.581/0001-60 Av. Liberdade, RELATÓRIO RESUMIDO DA EXECUÇÃO ORÇAMENTÁRIA Demonstrativo Simplificado do Relatório Resumido da Execução Orçamentária ORÇAMENTOS FISCAL E DA SEGURIDADE SOCIAL 1º BIMESTRE A DEZEMBRO DE 2024 / BIMESTRE NOVEMBRO-DEZEMBRO	Demonstrativo Consolidado
--------------------------------------	--	---------------------------

Projeção Atuarial dos Regimes de Previdência	Projeção Atuarial dos Regimes de Previdência		
	10º Exercício	20º Exercício	35º Exercício
Plano Financeiro			
Receitas Previdenciárias			
Despesas Previdenciárias			
Resultado Previdenciário			

Receita da Alienação de Ativos e Aplicação dos Recursos	Receita da Alienação de Ativos e Aplicação dos Recursos	
	Valor Apurado Até o Bimestre	Saldo a Realizar
Receita de Capital Resultante da Alienação de Ativos		
Aplicação dos Recursos da Alienação de Ativos		

Despesas com Ações e Serviços Públicos de Saúde	Despesas com Ações e Serviços Públicos de Saúde		
	Valor Apurado Até o Bimestre	% Mínimo a Aplicar no Exercício	% Aplicado Até o Bimestre
Despesas com Ações e Serviços Públicos de Saúde Executadas com Recursos de Impostos	28.349.007,63	15,00	18,28

Entidades Consolidadas: Câmara Municipal de Bayeux, Departamento de Trânsito de Bayeux - DMTRAN, Instituto de Previdência dos Servidores de Bayeux e Prefeitura Municipal de Bayeux

Nota Explicativa:

Entidades Consolidadas: Câmara Municipal de Bayeux, Departamento de Trânsito de Bayeux - DMTRAN, Instituto de Previdência dos Servidores de Bayeux, Prefeitura Municipal de Bayeux



Estado da Paraíba
Poder Executivo

Prefeitura Municipal de Bayeux

C.N.P.J.: 08.924.581/0001-60
Av. Liberdade,

RELATÓRIO RESUMIDO DA EXECUÇÃO ORÇAMENTÁRIA
Demonstrativo Simplificado do Relatório Resumido da Execução Orçamentária
ORÇAMENTOS FISCAL E DA SEGURIDADE SOCIAL
1º ANFIO A DEZEMBRO 2024 / BIMESTRE NOVEMBRO-DEZEMBRO

Demonstrativo Consolidado

Josenildo Lucena de Oliveira
Contador - CRC 11.777-O

LUCIENE DE ANDRADE GOMES
MARTINHO
PREFEITA